

*Správa nezávislého audítora k účtovnej závierke
a výročnej správe*

VÝROČNÁ SPRÁVA za rok 2019

SUNFLOWER s.r.o., Dunajská Streda

- Obsah :*** - Správa nezávislého audítora ...
- Účtovná závierka zostavená k 31.12.2019
 - Súvaha
 - Výkaz ziskov a strát
 - Poznámky k účtovnej závierke...- Výročná správa za rok 2019

SPRÁVA NEZÁVISLÉHO AUDÍTORA

Spoločníkom a konateľovi spoločnosti

SUNFLOWER s.r.o. :

I. Správa z auditu účtovnej závierky

Názor

Uskutočnila som audit účtovnej závierky spoločnosti SUNFLOWER s.r.o. (ďalej len „Spoločnosť“), ktorá obsahuje súvahu k 31. decembru 2019, výkaz ziskov a strát za rok končiaci sa k uvedenému dátumu, a poznámky, ktoré obsahujú súhrn významných účtovných zásad a účtovných metód.

Podľa môjho názoru, priložená účtovná závierka poskytuje pravdivý a verný obraz finančnej situácie Spoločnosti k 31. decembru 2019 a výsledku jej hospodárenia za rok končiaci sa k uvedenému dátumu podľa zákona č. 431/2002 Z.z. o účtovníctve v znení neskorších predpisov (ďalej len „zákon o účtovníctve“).

Základ pre názor

Audit som vykonala podľa medzinárodných audítorských štandardov (International Standards on Auditing, ISA). Moja zodpovednosť podľa týchto štandardov je uvedená v odseku Zodpovednosť audítora za audit účtovnej závierky. Od Spoločnosti som nezávislá podľa ustanovení zákona č. 423/2015 o štatutárnom audite a o zmene a doplnení zákona č. 431/2002 Z. z. o účtovníctve v znení neskorších predpisov (ďalej len „zákon o štatutárnom audite“) týkajúcich sa etiky, vrátane Etického kódexu audítora, relevantných pre môj audit účtovnej závierky a splnila som aj ostatné požiadavky týchto ustanovení týkajúcich sa etiky. Som presvedčená, že audítorské dôkazy, ktoré som získala, poskytujú dostatočný a vhodný základ pre môj názor.

Zdôraznenie skutočností

Upozorňujem na bod „J“ poznámok účtovnej závierky, v ktorom sa opisujú potenciálne dopady COVID-19 na podnikateľské aktivity spoločnosti. Spoločnosť po zvážení aktuálnej situácie dospela k záveru, že negatívne účinky COVID-19 nemajú významný vplyv na schopnosť Spoločnosti pokračovať nepretržite v činnosti a fungovať ako zdravý subjekt.

Zodpovednosť štatutárneho orgánu za účtovnú závierku

Štatutárny orgán je zodpovedný za zostavenie tejto účtovnej závierky tak, aby poskytovala pravdivý a verný obraz podľa zákona o účtovníctve a za tie interné kontroly, ktoré považuje za potrebné na zostavenie účtovnej závierky, ktorá neobsahuje významné nesprávnosti, či už v dôsledku podvodu alebo chyby.

Pri zostavovaní účtovnej závierky je štatutárny orgán zodpovedný za zhodnotenie schopnosti Spoločnosti nepretržite pokračovať vo svojej činnosti, za opísanie skutočností týkajúcich sa nepretržitého pokračovania v činnosti, ak je to potrebné, a za použitie predpokladu nepretržitého pokračovania v činnosti v účtovníctve, ibaže by mal v úmysle Spoločnosť zlikvidovať alebo ukončiť jej činnosť, alebo by nemal inú realistickú možnosť než tak urobiť.

Zodpovednosť audítora za audit účtovnej závierky

Mojou zodpovednosťou je získať primerané uistenie, či účtovná závierka ako celok neobsahuje významné nesprávnosti, či už v dôsledku podvodu alebo chyby, a vydať správu audítora, vrátane názoru. Primerané uistenie je uistenie vysokého stupňa, ale nie je zárukou toho, že audit vykonaný podľa medzinárodných audítorských štandardov vždy odhalí významné nesprávnosti, ak také existujú. Nesprávnosti môžu vzniknúť v dôsledku podvodu alebo chyby a za významné sa považujú vtedy, ak by sa dalo odôvodnene očakávať, že jednotlivito alebo v súhrne by mohli ovplyvniť ekonomické rozhodnutia používateľov, uskutočnené na základe tejto účtovnej závierky.

V rámci auditu uskutočneného podľa medzinárodných audítorských štandardov, počas celého auditu uplatňujem odborný úsudok a zachovávam profesionálny skepticizmus. Okrem toho:

- Identifikujem a posudzujem riziká významnej nesprávnosti účtovnej závierky, či už v dôsledku podvodu alebo chyby, navrhujem a uskutočňujem audítorské postupy reagujúce na tieto riziká a získavam audítorské dôkazy, ktoré sú dostatočné a vhodné na poskytnutie základu pre môj názor. Riziko neodhalenia významnej nesprávnosti v dôsledku podvodu je vyššie ako toto riziko v dôsledku chyby, pretože podvod môže zahŕňať tajnú dohodu, falšovanie, úmyselné vynechanie, nepravdivé vyhlásenie alebo obídenie internej kontroly.
- Oboznamujem sa s internými kontrolami relevantnými pre audit, aby som mohla navrhnúť audítorské postupy vhodné za daných okolností, ale nie za účelom vyjadrenia názoru na efektívnosť interných kontrol Spoločnosti.
- Hodnotím vhodnosť použitých účtovných zásad a účtovných metód a primeranosť účtovných odhadov a uvedenie s nimi súvisiacich informácií, uskutočnené štatutárnym orgánom.
- Robím záver o tom, či štatutárny orgán vhodne v účtovníctve používa predpoklad nepretržitého pokračovania v činnosti a na základe získaných audítorských dôkazov záver o tom, či existuje významná neistota v súvislosti s udalosťami alebo okolnosťami, ktoré by mohli významne spochybniť schopnosť Spoločnosti nepretržite pokračovať v činnosti. Ak dospejem k záveru, že významná neistota existuje, som povinná upozorniť v mojej správe audítora na súvisiace informácie uvedené v účtovnej závierke alebo, ak sú tieto informácie nedostatočné, modifikovať môj názor. Moje závery vychádzajú z audítorských dôkazov získaných do dátumu vydania mojej správy audítora. Budúce udalosti alebo okolnosti však môžu spôsobiť, že Spoločnosť prestane pokračovať v nepretržitej činnosti.
- Hodnotím celkovú prezentáciu, štruktúru a obsah účtovnej závierky vrátane informácií v nej uvedených, ako aj to, či účtovná závierka zachytáva uskutočnené transakcie a udalosti spôsobom, ktorý vedie k ich vernému zobrazeniu.

II. Správa k ďalším požiadavkám zákonov a iných právnych predpisov

Správa k informáciám, ktoré sa uvádzajú vo výročnej správe

Štatutárny orgán je zodpovedný za informácie uvedené vo výročnej správe, zostavenej podľa požiadaviek zákona o účtovníctve. Môj vyššie uvedený názor na účtovnú závierku sa nevzťahuje na iné informácie vo výročnej správe.

V súvislosti s auditom účtovnej závierky je mojou zodpovednosťou oboznámenie sa s informáciami uvedenými vo výročnej správe a posúdenie, či tieto informácie nie sú vo významnom nesúlade s auditovanou účtovnou závierkou alebo mojimi poznatkami, ktoré som získala počas auditu účtovnej závierky, alebo sa inak zdajú byť významne nesprávne.

Posúdila som, či výročná správa Spoločnosti obsahuje informácie, ktorých uvedenie vyžaduje zákon o účtovníctve.

Na základe prác vykonaných počas auditu účtovnej závierky, podľa môjho názoru:

- informácie uvedené vo výročnej správe zostavenej za rok 2019 sú v súlade s účtovnou závierkou za daný rok,
- výročná správa obsahuje informácie podľa zákona o účtovníctve.

Okrem toho, na základe mojich poznatkov o účtovnej jednotke a situácii v nej, ktoré som získala počas auditu účtovnej závierky, som povinná uviesť, či som zistila významné nesprávnosti vo výročnej správe, ktorú som obdržala pred dátumom vydania tejto správy audítora. V tejto súvislosti neexistujú zistenia, ktoré by som mala uviesť.

20. august 2020

Ing. Marta Szabó audítor,
Malá 2071/20, 929 01 Dunajská Streda,
č. licencie SKAU 839



ÚČTOVNÁ ZÁVIERKA

podnikateľov v podvojnom účtovníctve



zostavená k 3 1 . 1 2 . 2 0 1 9

Číselné údaje sa zarovnávajú vpravo, ostatné údaje sa píšú zľava. Nevyplnené riadky sa ponechávajú prázdne.

Údaje sa vypĺňajú paličkovým písmom (podľa tohto vzoru), písacím strojom alebo tlačiarňou, a to čiernou alebo tmavomodrou farbou.

Á Ä B Č D É F G H Í J K L M N O P Q R Š T Ú V X Ý Ž 0 1 2 3 4 5 6 7 8 9

Daňové identifikačné číslo 2 0 2 0 1 9 6 7 6 1 IČO 3 6 2 2 8 9 7 4 SK NACE 4 6 . 2 1 . 0	Účtovná závierka <input checked="" type="checkbox"/> riadna mimoriadna priebežná	Účtovná jednotka malá <input checked="" type="checkbox"/> veľká (vyznačí sa x)	Mesiac Rok Za obdobie od 1 2 0 1 9 do 1 2 2 0 1 9 Bezprostredne predchádzajúce obdobie od 1 2 0 1 8 do 1 2 2 0 1 8
---------------------------------------------------------------------------------------------------------	---------------------------------------------------------------------------------------------------	-------------------------------------------------------------------------------------------------	--------------------------------------------------------------------------------------------------------------------------------------

Priložené súčasti účtovnej závierky

☒ Súvaha (Úč POD 1-01)
(v celých eurách)☒ Výkaz ziskov a strát (Úč POD 2-01)
(v celých eurách)☒ Poznámky (Úč POD 3-01)
(v celých eurách alebo eurocentoch)

Obchodné meno (názov) účtovnej jednotky

SUNFLOWER s . r . o .

Sídlo účtovnej jednotky

Ulica

ALŽBETÍNSKE NÁM .

Číslo

3 2 8

PSČ

Obec

9 2 9 0 1 DUNAJSKÁ STREDA

Označenie obchodného registra a číslo zápisu obchodnej spoločnosti

OS Trnava , v l . 1 1 3 5 / T

Telefónne číslo

0 9 1 1 9 4 5 1 3 7

Faxové číslo

E-mailová adresa

I N F O @ S U N F L O W E R - D S . S K

Zostavená dňa:

1 9 . 0 3 . 2 0 2 0

Schválená dňa:

2 7 . 0 3 . 2 0 2 0

Podpisový záznam štatutárneho orgánu účtovnej jednotky alebo člena štatutárneho orgánu účtovnej jednotky alebo podpisový záznam fyzickej osoby, ktorá je účtovnou jednotkou:

Záznamy daňového úradu

Miesto pre evidenčné číslo

Odtlačok prezentačnej pečiatky daňového úradu



Ozna- čenie a	STRANA AKTÍV b	Číslo riadku c	Bežné účtovné obdobie			Bezprostredne predchádzajúce účtovné obdobie
			1	Brutto - časť 1	Netto 2	
				Korekcia - časť 2		
	SPOLU MAJETOK r. 02 + r. 33 + r. 74	01	1 0 0 7 7 6 7 9	8 9 1 1 4 6 5		
			1 1 6 6 2 1 4		7 5 6 3 5 0 1	
A.	Neobežný majetok r. 03 + r. 11 + r. 21	02	3 7 2 1 0 5 0	2 6 0 7 9 9 3		
			1 1 1 3 0 5 7		1 8 1 2 9 7 6	
A.I.	Dlhodobý nehmotný majetok súčet (r. 04 až r. 10)	03	3 3 8 1 2			
			3 3 8 1 2		1 5 8 1 4	
A.I.1.	Aktivované náklady na vývoj (012) - /072, 091A/	04				
2.	Softvér (013) - /073, 091A/	05	3 3 8 1 2			
			3 3 8 1 2		1 5 8 1 4	
3.	Oceniteľné práva (014) - /074, 091A/	06				
4.	Goodwill (015) - /075, 091A/	07				
5.	Ostatný dlhodobý nehmotný majetok (019, 01X) - /079, 07X, 091A/	08				
6.	Obstarávaný dlhodobý nehmotný majetok (041) - /093/	09				
7.	Poskytnuté preddavky na dlhodobý nehmotný majetok (051) - /095A/	10				
A.II.	Dlhodobý hmotný majetok súčet (r. 12 až r. 20)	11	3 6 8 3 4 8 8	2 6 0 4 2 4 3		
			1 0 7 9 2 4 5		1 7 9 7 1 6 2	
A.II.1.	Pozemky (031) - /092A/	12	5 2 8 6 0 8	5 2 8 6 0 8		
					3 6 6 6 1 0	
2.	Stavby (021) - /081, 092A/	13	8 0 7 2 2 2	6 8 6 6 1 2		
			1 2 0 6 1 0		7 2 4 7 1 2	
3.	Samostatné hnuteľné veci a súbory hnuteľných vecí (022) - /082, 092A/	14	1 9 3 5 9 5 6	9 7 9 3 7 0		
			9 5 6 5 8 6		6 9 3 6 2 9	



Ozna- čenie a	STRANA AKTÍV b	Číslo riadku c	Bežné účtovné obdobie		Bezprostredne predchádzajúce účtovné obdobie
			1	Brutto - časť 1	
				Korekcia - časť 2	Netto 2
					Netto 3
4.	Pestovateľské celky trvalých porastov (025) - /085, 092A/	15			
5.	Základné stádo a ťažné zvieratá (026) - /086, 092A/	16			
6.	Ostatný dlhodobý hmotný majetok (029, 02X, 032) - /089, 08X, 092A/	17		1 1 7 0 2	9 6 5 3
				2 0 4 9	1 0 2 3 8
7.	Obstarávaný dlhodobý hmotný majetok (042) - /094/	18			
					1 9 7 3
8.	Poskytnuté preddavky na dlhodobý hmotný majetok (052) - /095A/	19		4 0 0 0 0 0	4 0 0 0 0 0
9.	Opravná položka k nadobudnutému majetku (+/- 097) +/- 098	20			
A.III.	Dlhodobý finančný majetok súčet (r. 22 až r. 32)	21		3 7 5 0	3 7 5 0
A.III.1.	Podielové cenné papiere a podiely v prepojených účtovných jednotkách (061A, 062A, 063A) - /096A/	22		3 7 5 0	3 7 5 0
2.	Podielové cenné papiere a podiely s podielovou účasťou okrem v prepojených účtovných jednotkách (062A) - /096A/	23			
3.	Ostatné realizovateľné cenné papiere a podiely (063A) - /096A/	24			
4.	Pôžičky prepojeným účtovným jednotkám (066A) - /096A/	25			
5.	Pôžičky v rámci podielovej účasti okrem prepojeným účtovným jednotkám (066A) - /096A/	26			
6.	Ostatné pôžičky (067A) - /096A/	27			
7.	Dlhové cenné papiere a ostatný dlhodobý finančný majetok (065A, 069A, 06XA) - /096A/	28			



Ozna- čenie a	STRANA AKTÍV b	Číslo riadku c	Bežné účtovné obdobie		Bezprostredne predchádzajúce účtovné obdobie
			1	Brutto - časť 1	Netto 2
				Korekcia - časť 2	Netto 3
8.	Pôžičky a ostatný dlhodobý finančný majetok so zostatkovou dobou splatnosti najviac jeden rok (066A, 067A, 069A, 06XA) - /096A/	29			
9.	Účty v bankách s dobou viazanosti dlhšou ako jeden rok (22XA)	30			
10.	Obstarávaný dlhodobý finančný majetok (043) - /096A/	31			
11.	Poskytnuté preddavky na dlhodobý finančný majetok (053) - /095A/	32			
B.	Obežný majetok r. 34 + r. 41 + r. 53 + r. 66 + r. 71	33	6 3 3 9 4 2 4	6 2 8 6 2 6 7	
			5 3 1 5 7		5 7 4 1 0 6 7
B.I.	Zásoby súčet (r. 35 až r. 40)	34	2 2 3 7 3 8 8	2 2 3 7 3 8 8	
					2 3 6 3 1 0 2
B.I.1.	Materiál (112, 119, 11X) - /191, 19X/	35	1 0 8 3 2 7	1 0 8 3 2 7	
					1 2 4 3 4 1
2.	Nedokončená výroba a polotovary vlastnej výroby (121, 122, 12X) - /192, 193, 19X/	36			
3.	Výrobky (123) - /194/	37	4 6 7 6 7	4 6 7 6 7	
					2 9 9 0
4.	Zvieratá (124) - /195/	38			
5.	Tovar (132, 133, 13X, 139) - /196, 19X/	39	2 0 8 2 2 9 4	2 0 8 2 2 9 4	
					2 1 9 0 0 1 7
6.	Poskytnuté preddavky na zásoby (314A) - /391A/	40			
					4 5 7 5 4
B.II.	Dlhodobé pohľadávky súčet (r. 42 + r. 46 až r. 52)	41	7 3 2 1	7 3 2 1	
					3 1 5 4
B.II.1.	Pohľadávky z obchodného styku súčet (r. 43 až r. 45)	42			



Ozna- čenie a	STRANA AKTÍV b	Číslo riadku c	Bežné účtovné obdobie		Bezprostredne predchádzajúce účtovné obdobie
			1	2	
			Brutto - časť 1 Korekcia - časť 2	Netto	Netto 3
1.a.	Pohľadávky z obchodného styku voči prepojeným účtovným jednotkám (311A, 312A, 313A, 314A, 315A, 31XA) - /391A/	43			
1.b.	Pohľadávky z obchodného styku v rámci podielovej účasti okrem pohľadávok voči prepojeným účtovným jednotkám (311A, 312A, 313A, 314A, 315A, 31XA) - /391A/	44			
1.c.	Ostatné pohľadávky z obchodného styku (311A, 312A, 313A, 314A, 315A, 31XA) - /391A/	45			
2.	Čistá hodnota zákazky (316A)	46			
3.	Ostatné pohľadávky voči prepojeným účtovným jednotkám (351A) - /391A/	47			
4.	Ostatné pohľadávky v rámci podielovej účasti okrem pohľadávok voči prepojeným účtovným jednotkám (351A) - /391A/	48			
5.	Pohľadávky voči spoločníkom, členom a združeniu (354A, 355A, 358A, 35XA) - /391A/	49			
6.	Pohľadávky z derivátových operácií (373A, 376A)	50			
7.	Iné pohľadávky (335A, 336A, 33XA, 371A, 374A, 375A, 378A) - /391A/	51			
8.	Odložená daňová pohľadávka (481A)	52	7 3 2 1	7 3 2 1	3 1 5 4
B.III.	Krátkodobé pohľadávky súčet (r. 54 + r. 58 až r. 65)	53	4 0 0 2 1 8 4	3 9 4 9 0 2 7	
			5 3 1 5 7	3 3 5 3 0 4 5	
B.III.1.	Pohľadávky z obchodného styku súčet (r. 55 až r. 57)	54	3 4 9 1 8 0 5	3 4 3 8 6 4 8	
			5 3 1 5 7	3 2 1 6 4 4 3	
1.a.	Pohľadávky z obchodného styku voči prepojeným účtovným jednotkám (311A, 312A, 313A, 314A, 315A, 31XA) - /391A/	55	2 5 1	2 5 1	
1.b.	Pohľadávky z obchodného styku v rámci podielovej účasti okrem pohľadávok voči prepojeným účtovným jednotkám (311A, 312A, 313A, 314A, 315A, 31XA) - /391A/	56			



Ozna- čenie a	STRANA AKTÍV b	Číslo riadku c	Bežné účtovné obdobie		Bezprostredne predchádzajúce účtovné obdobie
			1	2	
			Brutto - časť 1 Korekcia - časť 2	Netto	Netto 3
1.c.	Ostatné pohľadávky z obchodného styku (311A, 312A, 313A, 314A, 315A, 31XA) - /391A/	57	3 4 9 1 5 5 4 5 3 1 5 7	3 4 3 8 3 9 7	3 2 1 6 4 4 3
2.	Čistá hodnota zákazky (316A)	58			
3.	Ostatné pohľadávky voči prepojeným účtovným jednotkám (351A) - /391A/	59	4 4 6 0 5 0	4 4 6 0 5 0	
4.	Ostatné pohľadávky v rámci podielovej účasti okrem pohľa- dávok voči prepojeným účtovným jednotkám (351A) - /391A/	60			
5.	Pohľadávky voči spoločníkom, členom a združeniu (354A, 355A, 358A, 35XA, 398A) - /391A/	61			
6.	Sociálne poistenie (336A) - /391A/	62			
7.	Daňové pohľadávky a dotácie (341, 342, 343, 345, 346, 347) - /391A/	63	1 3 5 9	1 3 5 9	7 5 5 1 5
8.	Pohľadávky z derivátových operácií (373A, 376A)	64			
9.	Iné pohľadávky (335A, 33XA, 371A, 374A, 375A, 378A) - /391A/	65	6 2 9 7 0	6 2 9 7 0	6 1 0 8 7
B.IV.	Krátkodobý finančný majetok súčet (r. 67 až r. 70)	66			
B.IV.1.	Krátkodobý finančný majetok v prepoje- ných účtovných jednotkách (251A, 253A, 256A, 257A, 25XA) - /291A, 29XA/	67			
2.	Krátkodobý finančný majetok bez krátkodobé- ho finančného majetku v prepojených účtov- ných jednotkách (251A, 253A, 256A, 257A, 25XA) - /291A, 29XA/	68			
3.	Vlastné akcie a vlastné obchodné podieľy (252)	69			
4.	Obstarávaný krátkodobý finančný majetok (259, 314A) - /291A/	70			



Ozna- čenie a	STRANA AKTÍV b	Číslo riadku c	Bežné účtovné obdobie		Bezprostredne predchádzajúce účtovné obdobie
			1	2	
			Brutto - časť 1 Korekcia - časť 2	Netto	Netto 3
B.V.	Finančné účty r. 72 + r. 73	71	9 2 5 3 1	9 2 5 3 1	2 1 7 6 6
B.V.1.	Peniaze (211, 213, 21X)	72	9 1 7 3 4	9 1 7 3 4	2 1 2 7 6
2.	Účty v bankách (221A, 22X, +/- 261)	73	7 9 7	7 9 7	4 9 0
C.	Časové rozlíšenie súčet (r. 75 až r. 78)	74	1 7 2 0 5	1 7 2 0 5	9 4 5 8
C.1.	Náklady budúcich období dlhodobé (381A, 382A)	75			
2.	Náklady budúcich období krátkodobé (381A, 382A)	76	1 5 5 5 3	1 5 5 5 3	9 3 6 1
3.	Príjmy budúcich období dlhodobé (385A)	77			
4.	Príjmy budúcich období krátkodobé (385A)	78	1 6 5 2	1 6 5 2	9 7

Ozna- čenie a	STRANA PASÍV b	Číslo riadku c	Bežné účtovné obdobie 4	Bezprostredne predchádzajúce účtovné obdobie 5
	SPOLU VLASTNÉ IMANIE A ZÁVÄZKY r. 80 + r. 101 + r. 141	79	8 9 1 1 4 6 5	7 5 6 3 5 0 1
A.	Vlastné imanie r. 81 + r. 85 + r. 86 + r. 87 + r. 90 + r. 93 + r. 97 + r. 100	80	1 1 5 5 5 3 9	9 5 1 9 9 4
A.I.	Základné imanie súčet (r. 82 až r. 84)	81	5 0 0 0 0 0	3 6 8 4 1 1
A.I.1.	Základné imanie (411 alebo +/- 491)	82	5 0 0 0 0 0	5 0 0 0 0 0
2.	Zmena základného imania +/- 419	83		
3.	Pohľadávky za upísané vlastné imanie (-/353)	84		- 1 3 1 5 8 9
A.II.	Emisné ážio (412)	85		
A.III.	Ostatné kapitálové fondy (413)	86		
A.IV.	Zákonné rezervné fondy r. 88 + r. 89	87	2 2 7 3	2 2 7 3
A.IV.1.	Zákonný rezervný fond a nedeliteľný fond (417A, 418, 421A, 422)	88	2 2 7 3	2 2 7 3
2.	Rezervný fond na vlastné akcie a vlastné podieľy (417A, 421A)	89		



Ozna- čenie a	STRANA PASÍV b	Číslo riadku c	Bežné účtovné obdobie 4	Bezprostredne predchádzajúce účtovné obdobie 5
A.V.	Ostatné fondy zo zisku r. 91 + r. 92	90	8 6 4 5 5	8 6 4 5 5
A.V.1.	Štatutárne fondy (423, 42X)	91		
2.	Ostatné fondy (427, 42X)	92	8 6 4 5 5	8 6 4 5 5
A.VI.	Oceňovacie rozdiely z precenenia súčet (r. 94 až r. 96)	93		
A.VI.1.	Oceňovacie rozdiely z precenenia majetku a záväzkov (+/- 414)	94		
2.	Oceňovacie rozdiely z kapitálových účasí (+/- 415)	95		
3.	Oceňovacie rozdiely z precenenia pri zlúčení, splnutí a rozdelení (+/- 416)	96		
A.VII.	Výsledok hospodárenia minulých rokov r. 98 + r. 99	97	3 5 4 8 5 6	2 5 6 5 9 2
A.VII.1.	Nerozdelený zisk minulých rokov (428)	98	3 5 4 8 5 6	2 5 6 5 9 2
2.	Neuhradená strata minulých rokov (-/429)	99		
A.VIII.	Výsledok hospodárenia za účtovné obdo- bie po zdanení +/- r. 01 - (r. 81 + r. 85 + r. 86 + r. 87 + r. 90 + r. 93 + r. 97 + r. 101 + r. 141)	100	2 1 1 9 5 5	2 3 8 2 6 3
B.	Záväzky r. 102 + r. 118 + r. 121 + r. 122 + r. 136 + r. 139 + r. 140	101	7 7 5 5 9 2 6	6 6 1 1 5 0 7
B.I.	Dlhodobé záväzky súčet (r. 103 + r. 107 až r. 117)	102	5 8 6 8 4 5	3 6 6 7 7 0
B.I.1.	Dlhodobé záväzky z obchodného styku súčet (r. 104 až r. 106)	103		
1.a.	Záväzky z obchodného styku voči prepojeným účtovným jednotkám (321A, 475A, 476A)	104		
1.b.	Záväzky z obchodného styku v rámci podielo- vej účasti okrem záväzkov voči prepojeným účtovným jednotkám (321A, 475A, 476A)	105		
1.c.	Ostatné záväzky z obchodného styku (321A, 475A, 476A)	106		
2.	Čistá hodnota zákazky (316A)	107		
3.	Ostatné záväzky voči prepojeným účtovným jednotkám (471A, 47XA)	108		
4.	Ostatné záväzky v rámci podielovej účasti okrem záväzkov voči prepojeným účtovným jednotkám (471A, 47XA)	109		
5.	Ostatné dlhodobé záväzky (479A, 47XA)	110		
6.	Dlhodobé prijaté preddavky (475A)	111		
7.	Dlhodobé zmenky na úhradu (478A)	112		
8.	Vydané dlhopisy (473A/-/255A)	113		
9.	Záväzky zo sociálneho fondu (472)	114		
10.	Iné dlhodobé záväzky (336A, 372A, 474A, 47XA)	115	5 8 6 8 4 5	3 6 6 7 7 0
11.	Dlhodobé záväzky z derivátových operácií (373A, 377A)	116		
12.	Odložený daňový záväzok (481A)	117		



Ozna- čenie a	STRANA PASÍV b	Číslo riadku c	Bežné účtovné obdobie 4	Bezprostredne predchádzajúce účtovné obdobie 5
B.II.	Dlhodobé rezervy r. 119 + r. 120	118		
B.II.1.	Zákonné rezervy (451A)	119		
2.	Ostatné rezervy (459A, 45XA)	120		
B.III.	Dlhodobé bankové úvery (461A, 46XA)	121	2 7 0 1 8 7	2 0 3 5 8 3
B.IV.	Krátkodobé záväzky súčet (r. 123 + r. 127 až r. 135)	122	5 2 0 7 1 4 0	4 7 5 4 8 7 4
B.IV.1.	Záväzky z obchodného styku súčet (r. 124 až r. 126)	123	4 8 9 7 6 1 9	4 5 5 3 3 2 3
1.a.	Záväzky z obchodného styku voči prepojeným účtovným jednotkám (321A, 322A, 324A, 325A, 326A, 32XA, 475A, 476A, 478A, 47XA)	124	2 5 8 0	
1.b.	Záväzky z obchodného styku v rámci podielovej účasti okrem záväzkov voči prepojeným účtovným jednotkám (321A, 322A, 324A, 325A, 326A, 32XA, 475A, 476A, 478A, 47XA)	125		
1.c.	Ostatné záväzky z obchodného styku (321A, 322A, 324A, 325A, 326A, 32XA, 475A, 476A, 478A, 47XA)	126	4 8 9 5 0 3 9	4 5 5 3 3 2 3
2.	Čistá hodnota zákazky (316A)	127		
3.	Ostatné záväzky voči prepojeným účtovným jednotkám (361A, 36XA, 471A, 47XA)	128		
4.	Ostatné záväzky v rámci podielovej účasti okrem záväzkov voči prepojeným účtovným jednotkám (361A, 36XA, 471A, 47XA)	129		
5.	Záväzky voči spoločníkom a združeniu (364, 365, 366, 367, 368, 398A, 478A, 479A)	130		
6.	Záväzky voči zamestnancom (331, 333, 33X, 479A)	131	2 0 9 3 8	1 4 3 4 8
7.	Záväzky zo sociálneho poistenia (336A)	132	1 7 8 3 5	1 4 3 1 1
8.	Daňové záväzky a dotácie (341, 342, 343, 345, 346, 347, 34X)	133	3 5 4 1 9	1 1 8 1 7
9.	Záväzky z derivátových operácií (373A, 377A)	134		
10.	Iné záväzky (372A, 379A, 474A, 475A, 479A, 47XA)	135	2 3 5 3 2 9	1 6 1 0 7 5
B.V.	Krátkodobé rezervy r. 137 + r. 138	136	1 6 7 6 9	8 7 4 5
B.V.1.	Zákonné rezervy (323A, 451A)	137	1 2 9 6 9	4 9 4 5
2.	Ostatné rezervy (323A, 32X, 459A, 45XA)	138	3 8 0 0	3 8 0 0
B.VI.	Bežné bankové úvery (221A, 231, 232, 23X, 461A, 46XA)	139	1 6 7 4 9 8 5	1 2 7 7 5 3 5
B.VII.	Krátkodobé finančné výpomoci (241, 249, 24X, 473A, /-/255A)	140		
C.	Časové rozlíšenie súčet (r. 142 až r. 145)	141		
C.1.	Výdavky budúcich období dlhodobé (383A)	142		
2.	Výdavky budúcich období krátkodobé (383A)	143		
3.	Výnosy budúcich období dlhodobé (384A)	144		
4.	Výnosy budúcich období krátkodobé (384A)	145		



Ozna- čenie a	Text b	Číslo riadku c	Skutočnosť	
			bežné účtovné obdobie 1	bezprostredne predchádzajúce účtovné obdobie 2
*	Čistý obrat (časť účt. tr. 6 podľa zákona)	01	2 7 1 2 6 8 2 2	2 4 1 9 5 0 9 0
**	Výnosy z hospodárskej činnosti spolu súčet (r. 03 až r. 09)	02	2 7 6 5 2 8 6 2	2 4 4 1 5 6 2 3
I.	Tržby z predaja tovaru (604, 607)	03	2 1 8 9 2 9 7 6	1 9 7 1 2 7 5 1
II.	Tržby z predaja vlastných výrobkov (601)	04	3 9 4 3 6 8 4	3 3 7 7 6 0 7
III.	Tržby z predaja služieb (602, 606)	05	1 2 9 0 1 6 2	1 1 0 4 7 3 2
IV.	Zmeny stavu vnútroorganizačných zásob (+/-) (účtová skupina 61)	06	4 3 7 7 7	1 2 3 3
V.	Aktivácia (účtová skupina 62)	07		
VI.	Tržby z predaja dlhodobého nehmotného majetku, dlhodobého hmotného majetku a materiálu (641, 642)	08	4 5 1 8 2 3	1 1 1 6 1 4
VII.	Ostatné výnosy z hospodárskej činnosti (644, 645, 646, 648, 655, 657)	09	3 0 4 4 0	1 0 7 6 8 6
**	Náklady na hospodársku činnosť spolu r. 11 + r. 12 + r. 13 + r. 14 + r. 15 + r. 20 + r. 21 + r. 24 + r. 25 + r. 26	10	2 7 2 8 5 2 9 8	2 4 0 1 9 8 8 1
A.	Náklady vynaložené na obstaranie predaného tovaru (504, 507)	11	2 0 1 1 8 1 8 5	1 8 1 7 1 5 6 1
B.	Spotreba materiálu, energie a ostatných neskladovateľných dodávok (501, 502, 503)	12	3 6 8 2 0 4 0	3 2 3 4 7 0 0
C.	Opravné položky k zásobám (+/-) (505)	13		
D.	Služby (účtová skupina 51)	14	2 1 2 2 6 6 2	1 9 0 4 5 1 0
E.	Osobné náklady (r. 16 až r. 19)	15	5 1 0 4 4 3	3 3 3 1 5 2
E.1.	Mzdové náklady (521, 522)	16	3 6 7 0 8 9	2 4 1 5 6 1
2.	Odmeny členom orgánov spoločnosti a družstva (523)	17		
3.	Náklady na sociálne poistenie (524, 525, 526)	18	1 2 7 6 1 9	7 9 9 3 7
4.	Sociálne náklady (527, 528)	19	1 5 7 3 5	1 1 6 5 4
F.	Dane a poplatky (účtová skupina 53)	20	1 6 1 8 1	1 5 6 2 7
G.	Odpisy a opravné položky k dlhodobému nehmotnému majetku a dlhodobému hmotnému majetku (r. 22 + r. 23)	21	3 1 3 3 2 5	2 4 5 0 9 2
G.1.	Odpisy dlhodobého nehmotného majetku a dlhodobého hmotného majetku (551)	22	3 1 3 3 2 5	2 4 5 0 9 2
2.	Opravné položky k dlhodobému nehmotnému majetku a dlhodobému hmotnému majetku (+/-) (553)	23		
H.	Zostatková cena predaného dlhodobého majetku a predaného materiálu (541, 542)	24	4 5 7 2 7 5	8 0 7 0 7
I.	Opravné položky k pohľadávkam (+/-) (547)	25	1 4 6 9 0	- 5 4 7 0
J.	Ostatné náklady na hospodársku činnosť (543, 544, 545, 546, 548, 549, 555, 557)	26	5 0 4 9 7	4 0 0 0 2
***	Výsledok hospodárenia z hospodárskej činnosti (+/-) (r. 02 - r. 10)	27	3 6 7 5 6 4	3 9 5 7 4 2



Ozna- čenie a	Text b	Číslo riadku c	Skutočnosť	
			bežné účtovné obdobie 1	bezprostredne predchádzajúce účtovné obdobie 2
*	Pridaná hodnota (r. 03 + r. 04 + r. 05 + r. 06 + r. 07) - (r. 11 + r. 12 + r. 13 + r. 14)	28	1 2 4 7 7 1 2	8 8 5 5 5 2
**	Výnosy z finančnej činnosti spolu r. 30 + r. 31 + r. 35 + r. 39 + r. 42 + r. 43 + r. 44	29	3 9 0 8	1 6 2 8
VIII.	Tržby z predaja cenných papierov a podielov (661)	30		
IX.	Výnosy z dlhodobého finančného majetku súčet (r. 32 až r. 34)	31		
IX.1.	Výnosy z cenných papierov a podielov od prepojených účtovných jednotiek (665A)	32		
2.	Výnosy z cenných papierov a podielov v podielovej účasti okrem výnosov prepojených účtovných jednotiek (665A)	33		
3.	Ostatné výnosy z cenných papierov a podielov (665A)	34		
X.	Výnosy z krátkodobého finančného majetku súčet (r. 36 až r. 38)	35		
X.1.	Výnosy z krátkodobého finančného majetku od prepojených účtovných jednotiek (666A)	36		
2.	Výnosy z krátkodobého finančného majetku v podielovej účasti okrem výnosov prepojených účtovných jednotiek (666A)	37		
3.	Ostatné výnosy z krátkodobého finančného majetku (666A)	38		
XI.	Výnosové úroky (r. 40 + r. 41)	39	3 9 0 8	1 6 2 8
XI.1.	Výnosové úroky od prepojených účtovných jednotiek (662A)	40	2 5 6 9	
2.	Ostatné výnosové úroky (662A)	41	1 3 3 9	1 6 2 8
XII.	Kurzové zisky (663)	42		
XIII.	Výnosy z precenenia cenných papierov a výnosy z derivátových operácií (664, 667)	43		
XIV.	Ostatné výnosy z finančnej činnosti (668)	44		
**	Náklady na finančnú činnosť spolu r. 46 + r. 47 + r. 48 + r. 49 + r. 52 + r. 53 + r. 54	45	9 4 7 9 1	8 7 2 6 7
K.	Predané cenné papiere a podiely (561)	46		
L.	Náklady na krátkodobý finančný majetok (566)	47		
M.	Opravné položky k finančnému majetku (+/-) (565)	48		
N.	Nákladové úroky (r. 50 + r. 51)	49	6 4 7 9 9	6 1 0 9 9
N.1.	Nákladové úroky pre prepojené účtovné jednotky (562A)	50		
2.	Ostatné nákladové úroky (562A)	51	6 4 7 9 9	6 1 0 9 9
O.	Kurzové straty (563)	52	1 9 6 9	1 5 1 8
P.	Náklady na precenenie cenných papierov a náklady na derivátové operácie (564, 567)	53		
Q.	Ostatné náklady na finančnú činnosť (568, 569)	54	2 8 0 2 3	2 4 6 5 0



Ozna- čenie a	Text b	Číslo riadku c	Skutočnosť	
			bežné účtovné obdobie 1	bezprostredne predchádzajúce účtovné obdobie 2
***	Výsledok hospodárenia z finančnej činnosti (+/-) (r. 29 - r. 45)	55	- 9 0 8 8 3	- 8 5 6 3 9
****	Výsledok hospodárenia za účtovné obdobie pred zdanením (+/-) (r. 27 + r. 55)	56	2 7 6 6 8 1	3 1 0 1 0 3
R.	Daň z príjmov (r. 58 + r. 59)	57	6 4 7 2 6	7 1 8 4 0
R.1.	Daň z príjmov splatná (591, 595)	58	6 8 8 9 3	7 0 2 5 2
2.	Daň z príjmov odložená (+/-) (592)	59	- 4 1 6 7	1 5 8 8
S.	Prevod podielov na výsledku hospodárenia spoločníkom (+/- 596)	60		
****	Výsledok hospodárenia za účtovné obdobie po zdanení (+/-) (r. 56 - r. 57 - r. 60)	61	2 1 1 9 5 5	2 3 8 2 6 3

A. INFORMÁCIE O ÚČTOVNEJ JEDNOTKE**1. Založenie spoločnosti**

Spoločnosť SUNFLOWER, s r. o. (ďalej len Spoločnosť), bola založená 29. júla 1998 a do obchodného registra bola zapísaná 21. augusta 1998 (Obchodný register Okresného súdu Trnava, oddiel s.r.o., vložka č. 11135/T. Spoločnosť v roku 2017 zvýšila základné imanie z 6640 EUR na 500.000 EUR.

2. Hlavnými činnosťami Spoločnosti sú:

- obchodná činnosť
- cestná nákladná doprava
- nákup a predaj tovaru

3. Počet zamestnancov

Údaje o počte zamestnancov za bežné účtovné obdobie a bezprostredne predchádzajúce účtovné obdobie sú uvedené v nasledujúcom prehľade:

	2019	2018
Priemerný prepočítaný počet zamestnancov	23	24
Stav zamestnancov ku dňu, ku ktorému sa zostavuje účtovná závierka, z toho:	23	24
počet vedúcich zamestnancov	2	2

4. Údaje o neobmedzenom ručení

Spoločnosť nie je neobmedzene ručiacim spoločníkom v iných spoločnostiach podľa § 56 ods. 5 Obchodného zákonníka.

5. Právny dôvod na zostavenie účtovnej závierky

Účtovná závierka Spoločnosti k 31. decembru 2019 je zostavená ako riadna účtovná závierka podľa § 17 ods. 6 zákona NR SR č. 431/2002 Z. z. o účtovníctve za účtovné obdobie od 1. januára 2019 do 31. decembra 2019.

6. Dátum schválenia účtovnej závierky za predchádzajúce účtovné obdobie

Účtovná závierka Spoločnosti k 31. decembru 2018, za predchádzajúce účtovné obdobie, bola schválená valným zhromaždením Spoločnosti 20.06.2019

7. Zverejnenie účtovnej závierky za predchádzajúce účtovné obdobie

Účtovná závierka Spoločnosti k 31. decembru 2018 spolu s výročnou správou a správou audítora o overení účtovnej závierky k 31. decembru 2018 bola uložená do registra účtovných závierok 20.08.2018

8. Schválenie audítora

Valné zhromaždenie 20. júna 2019 schválilo Ing. Martu Szabó, číslo licencie SKAU 839, ako audítora na overenie účtovnej závierky za účtovné obdobie od 1. januára 2019 do 31. decembra 2019.

9. INFORMÁCIE O KONSOLIDOVANOM CELKU

Spoločnosť nie je súčasťou konsolidovaného celku.

B. INFORMÁCIE O PRIJATÝCH POSTUPOCH**(a) Východiská pre zostavenie účtovnej závierky**

Účtovná závierka bola zostavená za predpokladu nepretržitého trvania Spoločnosti (going concern).

Účtovné metódy a všeobecné účtovné zásady boli účtovnou jednotkou konzistentne aplikované.

(b) Dlhodobý nehmotný majetok a dlhodobý hmotný majetok

Dlhodobý majetok nakupovaný sa oceňuje obstarávacou cenou, ktorá zahŕňa cenu obstarania a náklady súvisiace s obstaraním (clo, prepravu, montáž, poistné a pod.).

Súčasťou obstarávacej ceny dlhodobého hmotného majetku od 1. januára 2003 nie sú úroky z cudzích zdrojov ani realizované kurzové rozdiely, ktoré vznikli do momentu uvedenia dlhodobého majetku do používania.

Súčasťou obstarávacej ceny dlhodobého nehmotného majetku nie sú od 1. júla 2010 úroky z cudzích zdrojov, ktoré vznikli do momentu zaradenia dlhodobého nehmotného majetku do používania.

Dlhodobý majetok vytvorený vlastnou činnosťou sa oceňuje vlastnými nákladmi. Vlastnými nákladmi sú všetky priame náklady vynaložené na výrobu alebo inú činnosť a nepriame náklady, ktoré sa vzťahujú na výrobu alebo inú činnosť.

Náklady na výskum sa neaktivujú, účtujú sa do nákladov účtovného obdobia, v ktorom vznikli. Náklady na vývoj sa účtujú do obdobia, v ktorom vznikli, ale tie náklady na vývoj, ktoré sa vzťahujú na jasne definovaný výrobok alebo proces, pri ktorých je možné preukázať technickú realizovateľnosť a možnosť predaja a spoločnosť má dostatočné zdroje na dokončenie projektu, jeho predaj alebo na vnútorné využitie jeho výsledkov, sa aktivujú, a to vo výške, ktorá je pravdepodobná, že sa získa späť z budúcich ekonomických úžitkov.

Aktivované náklady na vývoj sa odpisujú počas maximálne 5 rokov, a to v tých účtovných obdobiach, v ktorých sa očakáva predaj produktu alebo využívanie procesu. Ak sa zníži ich hodnota, odpisujú sa na sumu, ktorá je pravdepodobná, že sa získa späť z budúcich ekonomických úžitkov.

Odpisy dlhodobého nehmotného majetku sú stanovené vychádzajúc z predpokladanej doby jeho používania a predpokladaného priebehu jeho opotrebenia. Odpisovať sa začína prvým dňom mesiaca nasledujúceho po uvedení dlhodobého majetku do používania. Drobný dlhodobý nehmotný majetok, ktorého obstarávacia cena (resp. vlastné náklady) je 2 400 EUR a nižšia, sa odpisuje jednorazovo pri uvedení do používania. Predpokladaná doba používania, metóda odpisovania a odpisová sadzba sú uvedené v nasledujúcej tabuľke:

	Predpokladaná doba používania v rokoch	Metóda odpisovania	Ročná odpisová sadzba v %
Aktivované náklady na vývoj	5	lineárna	20
Softvér	4	lineárna	25
Oceniteľné práva (licencia)	8	lineárna	12,5
Drobný dlhodobý nehmotný majetok	rôzna	jednorazový odpis	100

Odpisy dlhodobého hmotného majetku sú stanovené vychádzajúc z predpokladanej doby jeho používania a predpokladaného priebehu jeho opotrebenia. Odpisovať sa začína prvým dňom mesiaca nasledujúceho po uvedení dlhodobého majetku do používania. Drobný dlhodobý hmotný majetok, ktorého obstarávacia cena (resp. vlastné náklady) je 1 700 EUR a nižšia, sa odpisuje jednorazovo pri uvedení do používania. Pozemky sa neodpisujú.

Od roku 2015 boli vykonané zmeny v odpisovaní majetku obstaraného na leasing ako aj stavieb.

Predpokladaná doba používania, metóda odpisovania a odpisová sadzba sú uvedené v nasledujúcej tabuľke:

	Predpokladaná doba používania v rokoch	Metóda odpisovania	Ročná odpisová sadzba v %
Stavby	20-40	lineárna	2,5-5
Stroje, prístroje a zariadenia	6 až 12	lineárna	16,6 až 12,5
Dopravné prostriedky	4 až 6	degresívna	25 až 30
Drobný dlhodobý hmotný majetok	rôzna	jednorazový odpis	100

(c) Cenné papiere a podiely

Cenné papiere a podiely sa oceňujú obstarávacími cenami vrátane nákladov súvisiacich s obstaraním. Od obstarávacej ceny je odpočítané zníženie hodnoty cenných papierov a podielov.

(d) Zásoby

Zásoby sa oceňujú nižšou z nasledujúcich hodnôt: obstarávacou cenou (nakupované zásoby) alebo vlastnými nákladmi (zásoby vytvorené vlastnou činnosťou) alebo čistou realizačnou hodnotou.

Obstarávacia cena zahŕňa cenu zásob a náklady súvisiace s obstaraním (clo, prepravu, poistné, provízie, skonto a pod.). Úroky z cudzích zdrojov nie sú súčasťou obstarávacej ceny. Nakupované zásoby sa oceňujú váženým aritmetickým priemerom z obstarávacích cien.

Vlastné náklady zahŕňajú priame náklady (priamy materiál, priame mzdy a ostatné priame náklady) a časť nepriamych nákladov bezprostredne súvisiacich s vytvorením zásob vlastnou činnosťou (výrobná réžia). Výrobná réžia sa do vlastných nákladov zahŕňa v závislosti od stupňa rozpracovanosti týchto zásob. Správna réžia a odbytové náklady nie sú súčasťou vlastných nákladov. Súčasťou vlastných nákladov nie sú úroky z cudzích zdrojov.

Čistá realizačná hodnota je predpokladaná predajná cena znížená o predpokladané náklady na ich dokončenie a o predpokladané náklady súvisiace s ich predajom.

Zníženie hodnoty zásob sa upravuje vytvorením opravnej položky.

(e) Pohľadávky

Pohľadávky pri ich vzniku sa oceňujú ich menovitou hodnotou; postúpené pohľadávky a pohľadávky nadobudnuté vkladom do základného imania sa oceňujú obstarávacou cenou vrátane nákladov súvisiacich s obstaraním. Toto ocenenie sa znižuje o pochybné a nevymožiteľné pohľadávky.

(f) Peňažné prostriedky a ceniny

Peňažné prostriedky a ceniny sa oceňujú ich menovitou hodnotou. Zníženie ich hodnoty sa vyjadruje opravnou položkou.

(g) Náklady budúcich období a príjmy budúcich období

Náklady budúcich období a príjmy budúcich období sa vykazujú vo výške, ktorá je potrebná na dodržanie zásady vecnej a časovej súvislosti s účtovným obdobím.

(h) Rezervy

Rezervy sú záväzky s neurčitým časovým vymedzením alebo výškou; tvoria sa na krytie známych rizík alebo strát z podnikania. Oceňujú sa v očakávanej výške záväzku.

(i) Záväzky

Záväzky pri ich vzniku sa oceňujú menovitou hodnotou. Záväzky pri ich prevzatí sa oceňujú obstarávacou cenou. Ak sa pri inventarizácii zistí, že suma záväzkov je iná ako ich výška v účtovníctve, uvedú sa záväzky v účtovníctve a v účtovnej závierke v tomto zistenom ocenení.

(j) Odložené dane

Odložené dane (odložená daňová pohľadávka a odložený daňový záväzok) sa vzťahujú na:

- dočasné rozdiely medzi účtovnou hodnotou majetku a účtovnou hodnotou záväzkov vykázanou v súvahe a ich daňovou základňou,
- možnosť umorovať daňovú stratu v budúcnosti, ktorou sa rozumie možnosť odpočítať daňovú stratu od základu dane v budúcnosti,
- možnosť previesť nevyužitú daňovú odpočty a iné daňové nároky do budúcich období.

(k) Výdavky budúcich období a výnosy budúcich období

Výdavky budúcich období a výnosy budúcich období sa vykazujú vo výške, ktorá je potrebná na dodržanie zásady vecnej a časovej súvislosti s účtovným obdobím.

(l) Emisné kvóty

Bezodplatne pripísaný proporčný podiel emisných kvót v ocenení reprodukčnou obstarávacou cenou sa účtuje v prospech výnosov budúcich období.

Zúčtovanie výnosov budúcich období sa uskutočňuje v časovej a vecnej súvislosti s použitím bezodplatne pripísaných emisných kvót z dôvodu ich predaja alebo tvorby rezervy alebo splnenia povinnosti odovzdania emisných kvót.

(m) Dotácie zo štátneho rozpočtu

O nároku na dotácie zo štátneho rozpočtu sa účtuje, ak je takmer isté, že na základe splnených podmienok na poskytnutie dotácie sa Spoločnosti daná dotácia poskytne.

Dotácie na hospodársku činnosť Spoločnosti sa najskôr vykazujú ako výnosy budúcich období a do výkazu ziskov a strát sa rozpúšťajú ako výnosy z hospodárskej činnosti v časovej a vecnej súvislosti s vynaložením nákladov na príslušný účel.

Dotácie na obstaranie dlhodobého hmotného majetku a dlhodobého nehmotného majetku sa najskôr vykazujú ako výnosy budúcich období a do výkazu ziskov a strát sa rozpúšťajú v časovej a vecnej súvislosti so zaúčtovaním odpisov z tohto dlhodobého majetku.

(n) Prenájom (lízing)

Operatívny prenájom. Majetok prenajatý na základe operatívneho prenájmu vykazuje ako svoj majetok jeho vlastník, nie nájomca.

Finančný prenájom (s kúpnu opciou; bez kúpnej opcie je považovaný za operatívny prenájom). Majetok prenajatý na základe zmluvy uzatvorenej do 31. decembra 2003 vykazuje ako svoj majetok jeho vlastník, nie nájomca. Majetok prenajatý na základe zmluvy uzatvorenej 1. januára 2004 a neskôr vykazuje ako svoj majetok jeho nájomca, nie vlastník.

(o) Deriváty

Deriváty sa oceňujú reálnou hodnotou.

Zmeny reálnych hodnôt zabezpečovacích derivátov sa účtujú bez vplyvu na výsledok hospodárenia, priamo do vlastného imania.

Zmeny reálnych hodnôt derivátov určených na obchodovanie na tuzemskej burze, zahraničnej burze alebo na inom verejnom trhu sa účtujú s vplyvom na výsledok hospodárenia.

Zmeny reálnych hodnôt derivátov určených na obchodovanie na neverejnom trhu sa účtujú bez vplyvu na výsledok hospodárenia, priamo do vlastného imania.

(p) Majetok a záväzky zabezpečené derivátmi

Majetok a záväzky zabezpečené derivátmi sa oceňujú reálnou hodnotou. Zmeny reálnych hodnôt majetku a záväzkov zabezpečených derivátmi sa účtujú bez vplyvu na výsledok hospodárenia, priamo do vlastného imania.

(q) Cudzía mena

Majetok a záväzky vyjadrené v cudzej mene sa ku dňu uskutočnenia účtovného prípadu prepočítavajú na menu euro referenčným výmenným kurzom určeným a vyhláseným Európskou centrálnou bankou alebo Národnou bankou Slovenska v deň predchádzajúci dňu uskutočnenia účtovného prípadu.

Majetok a záväzky vyjadrené v cudzej mene (okrem prijatých a poskytnutých preddavkov) sa ku dňu, ku ktorému sa zostavuje účtovná závierka, prepočítavajú na menu euro referenčným výmenným kurzom určeným a vyhláseným Európskou centrálnou bankou alebo Národnou bankou Slovenska v deň, ku ktorému sa zostavuje účtovná závierka, a účtujú sa s vplyvom na výsledok hospodárenia.

Prijaté a poskytnuté preddavky v cudzej mene prostredníctvom účtu vedeného v tejto cudzej mene sa prepočítavajú na menu euro referenčným výmenným kurzom určeným a vyhláseným Európskou centrálnou bankou alebo Národnou bankou Slovenska v deň predchádzajúci dňu uskutočnenia účtovného prípadu.

Prijaté a poskytnuté preddavky v cudzej mene na účet zriadený v eurách a z účtu zriadeného v eurách sa prepočítavajú na menu euro kurzom, za ktorý boli tieto hodnoty nakúpené alebo predané.

Prijaté a poskytnuté preddavky sa ku dňu, ku ktorému sa zostavuje účtovná závierka, na menu euro už neprepočítavajú.

(r) Výnosy

Tržby za vlastné výkony a tovar neobsahujú daň z pridanej hodnoty. Sú tiež znížené o zľavy a zrážky (rabaty, bonusy, skontá, dobropisy a pod.), bez ohľadu na to, či zákazník mal vopred na zľavu nárok, alebo či ide o dodatočne uznanú zľavu.

(s) Opravy významných chýb minulých období

Spoločnosť v roku 2019 nevykonala žiadne opravy chýb minulých období.

C. INFORMÁCIE, KTORÉ VYSVETLUJÚ A DOPLŇUJÚ POLOŽKY SÚVAHY**INFORMÁCIE O ÚDAJOCH NA STRANE AKTÍV SÚVAHY****1. Dlhodobý nehmotný majetok a dlhodobý hmotný majetok**

Prehľad o pohybe dlhodobého nehmotného majetku a dlhodobého hmotného majetku od 1. januára 2019 do 31. decembra 2019 a za porovnateľné obdobie od 1. januára 2018 do 31. decembra 2018 je uvedený v tabuľkách na nasledujúcich stranách .

Spoločnosť má záložné právo na majetok obstaraný formou leasingu v celkovej hodnote 814 586,95 EUR EUR.

3	6	2	2	8	9	7	4
---	---	---	---	---	---	---	---

2	0	2	0	1	9	6	7	6	1
---	---	---	---	---	---	---	---	---	---

Sunflower s.r.o.
Prehľad o pohybe neobežného majetku
k 31.12.2019

Názov	Prvotné ocenenie (Obstarávacia cena/Vlastné náklady)				Oprávky/Opravné položky				Zostatková cena			
	1.1.2019	Prírastky	Úbytky	Presuny	31.12.2019	1.1.2019	Prírastky	Úbytky	Presuny	31.12.2019	31.12.2018	31.12.2019
	EUR	EUR	EUR	EUR	EUR	EUR	EUR	EUR	EUR	EUR	EUR	EUR
Aktivované náklady na vývoj	0	0	0	0	0	0	0	0	0	0	0	0
Softvér	33 812	0	0	0	33 812	17 998	15 814	0	0	33 812	15 814	0
Oceniteľné práva	0	0	0	0	0	0	0	0	0	0	0	0
Goodwill	0	0	0	0	0	0	0	0	0	0	0	0
Ostatný dlhodobý nehmotný majetok	0	0	0	0	0	0	0	0	0	0	0	0
Obstarávaný dlhodobý nehmotný majetok	0	32 638	0	-32 638	0	0	0	0	0	0	0	0
Poskytnuté preddavky na dlhodobý nehmotný majetok	0	0	0	0	0	0	0	0	0	0	0	0
Dlhodobý nehmotný majetok spolu	33 812	32 638	0	-32 638	33 812	17 998	15 814	0	0	33 812	15 814	0
Pozemky	366 610	0	0	161 998	528 608	0	0	0	0	0	366 610	528 608
Slavby	807 222	0	0	0	807 222	82 510	38 100	0	0	120 610	724 712	686 612
Samostatné huteľné veci a súbory huteľných vecí	1 391 420	0	0	544 536	1 935 956	697 791	258 795	0	0	956 586	693 629	979 370
Pestovateľské celky trvalých porastov	0	0	0	0	0	0	0	0	0	0	0	0
Základné stádo a ťažné zvieratá	0	0	0	0	0	0	0	0	0	0	0	0
Ostatný dlhodobý hmotný majetok	11 702	0	0	0	11 702	1 484	585	0	0	2 049	10 238	9 653
Obstarávaný dlhodobý hmotný majetok	1 973	704 561	0	-706 534	0	0	0	0	0	0	1 973	0
Poskytnuté preddavky na dlhodobý hmotný majetok	0	636 768	236 768	0	400 000	0	0	0	0	0	0	400 000
Dlhodobý hmotný majetok spolu	2 578 927	1 341 329	236 768	0	3 683 488	781 765	297 480	0	0	1 079 245	1 797 162	2 604 243
Podielové cenné papiere a podiely v prepojených účtovných jednotkách	0	3 750	0	0	3 750	0	0	0	0	0	0	3 750
Podielové cenné papiere a podiely s podielovou účasťou okrem v prepojených účtovných jednotkách	0	0	0	0	0	0	0	0	0	0	0	0
Ostatné realizovateľné cenné papiere a podiely	0	0	0	0	0	0	0	0	0	0	0	0
Pôžičky prepojeným účtovným jednotkám	0	0	0	0	0	0	0	0	0	0	0	0
Pôžičky v rámci podielovej účasti okrem prepojeným účtovným jednotkám	0	0	0	0	0	0	0	0	0	0	0	0
Ostatné pôžičky	0	0	0	0	0	0	0	0	0	0	0	0
Dlhové cenné papiere a ostatný dlhodobý finančný majetok	0	0	0	0	0	0	0	0	0	0	0	0
Pôžičky a ostatný dlhodobý finančný majetok so zostatkovou dobou splatnosti najviac jeden rok	0	0	0	0	0	0	0	0	0	0	0	0
Účty v bankách s dobou viazanosti dlhšou ako jeden rok	0	0	0	0	0	0	0	0	0	0	0	0
Obstarávaný dlhodobý finančný majetok	0	0	0	0	0	0	0	0	0	0	0	0
Poskytnuté preddavky na dlhodobý finančný majetok	0	0	0	0	0	0	0	0	0	0	0	0
Dlhodobý finančný majetok spolu	0	3 750	0	0	3 750	0	0	0	0	0	0	3 750
Neobežný majetok spolu	2 612 739	1 377 717	236 768	-32 638	3 721 050	799 763	313 294	0	0	1 113 057	1 812 976	2 607 993

3	6	2	2	8	9	7	4
---	---	---	---	---	---	---	---

2	0	2	0	1	9	6	7	6	1
---	---	---	---	---	---	---	---	---	---

Sunflower s.r.o.													
Prehľad o pohybe neobežného majetku													
k 31.12.2018													
Názov	Prvotné ocenenie (Obstarávacia cena/Vlastné náklady)				Oprávky/Opravné položky				Zostatková cena				
	1.1.2018	Prírastky	Úbytky	Presuny	1.1.2018	Prírastky	Úbytky	Presuny	31.12.2017	31.12.2018	31.12.2017	31.12.2018	
	EUR	EUR	EUR	EUR	EUR	EUR	EUR	EUR	EUR	EUR	EUR	EUR	
Aktivované náklady na vývoj	0	0	0	0	0	0	0	0	0	0	0	0	
Softvér	32 638	1 174	0	0	33 812	1 360	16 638	0	0	17 998	31 278	15 814	
Oceniteľné práva	0	0	0	0	0	0	0	0	0	0	0	0	
Goodwill	0	0	0	0	0	0	0	0	0	0	0	0	
Ostatný dlhodobý nehmotný majetok	0	0	0	0	0	0	0	0	0	0	0	0	
Obstarávaný dlhodobý nehmotný majetok	0	0	0	0	0	0	0	0	0	0	0	0	
Poskytnuté preddavky na dlhodobý nehmotný majetok	0	0	0	0	0	0	0	0	0	0	0	0	
Dlhodobý nehmotný majetok spolu	32 638	1 174	0	0	33 812	1 360	16 638	0	0	17 998	31 278	15 814	
Pozemky	261 002	0	0	105 608	366 610	0	0	0	0	0	261 002	366 610	
Stavby	742 920	0	0	64 302	807 222	47 356	35 154	0	0	82 510	695 564	724 712	
Samostatné hnutelné veci a súbory hnutelných vecí	1 284 075	0	319 112	426 457	1 391 420	824 187	192 716	319 112	0	697 791	459 888	693 629	
Pestovateľské celky trvalých porastov	0	0	0	0	0	0	0	0	0	0	0	0	
Základné stádo a ťažné zvieratá	0	0	0	0	0	0	0	0	0	0	0	0	
Ostatný dlhodobý hmotný majetok	11 702	0	0	0	11 702	879	585	0	0	1 464	10 823	10 238	
Obstarávaný dlhodobý hmotný majetok	23 554	574 786	0	-596 367	1 973	0	0	0	0	0	23 554	1 973	
Poskytnuté preddavky na dlhodobý hmotný majetok	0	0	0	0	0	0	0	0	0	0	0	0	
Dlhodobý hmotný majetok spolu	2 323 253	574 786	319 112	0	2 578 927	872 422	228 455	319 112	0	781 765	1 450 831	1 797 162	
Podielové cenné papiere a podiely v prepojených účtovných jednotkách	0	0	0	0	0	0	0	0	0	0	0	0	
Podielové cenné papiere a podiely s podielovou účasťou okrem v prepojených účtovných jednotkách	0	0	0	0	0	0	0	0	0	0	0	0	
Ostatné realizovateľné cenné papiere a podiely	0	0	0	0	0	0	0	0	0	0	0	0	
Pôžičky prepojeným účtovným jednotkám	0	0	0	0	0	0	0	0	0	0	0	0	
Pôžičky v rámci podielovej účasti okrem prepojeným účtovným jednotkám	0	0	0	0	0	0	0	0	0	0	0	0	
Ostatné pôžičky	0	0	0	0	0	0	0	0	0	0	0	0	
Dlhové cenné papiere a ostatný dlhodobý finančný majetok	0	0	0	0	0	0	0	0	0	0	0	0	
Pôžičky a ostatný dlhodobý finančný majetok so zostatkovou dobou splatnosti najviac jeden rok	0	0	0	0	0	0	0	0	0	0	0	0	
Účty v bankách s dobou viazanosti dlhšou ako jeden rok	0	0	0	0	0	0	0	0	0	0	0	0	
Obstarávaný dlhodobý finančný majetok	0	0	0	0	0	0	0	0	0	0	0	0	
Poskytnuté preddavky na dlhodobý finančný majetok	0	0	0	0	0	0	0	0	0	0	0	0	
Dlhodobý finančný majetok spolu	0	0	0	0	0	0	0	0	0	0	0	0	
Neobežný majetok spolu	2 355 891	575 960	319 112	0	2 612 739	873 782	245 093	319 112	0	799 763	1 482 109	1 812 976	

2. Zásoby

Spoločnosť netvorila opravné položky k zásobám.

Zásoby na ktoré je zriadené záložné právo: tovar 2 050 000 EUR v prospech UniCredit Bank CzechRepublic and Slovakia a.s.

3. Pohľadávky

Vývoj opravnej položky v priebehu účtovného obdobia je zobrazený v nasledujúcom prehľade:

Pohľadávky	Bežné účtovné obdobie (rok2019)				
	Stav opravnej položky k 31.12.2018	Tvorba opravnej položky	Zúčtovanie opravnej položky z dôvodu zániku opodstatnenosti	Zúčtovanie opravnej položky z dôvodu vyradenia majetku z účtovníctva	Stav opravnej položky k 31.12.2019
a	b	c	d	e	f
Pohľadávky z obchodného styku	43 980	24 904		15 727	53 157
Pohľadávky voči dcérskej účtovnej jednotke a materskej účtovnej jednotke	0	0	0	0	0
Ostatné pohľadávky v rámci konsolidovaného celku	0	0	0	0	0
Pohľadávky voči spoločníkom, členom a združeniu	0	0	0	0	0
Iné pohľadávky	0	0	0	0	0
Pohľadávky spolu	43 980	24 904	0	15 727	53 157

Veková štruktúra pohľadávok za bežné účtovné obdobie je uvedená v nasledujúcom prehľade:

Pohľadávky k 31.12.2019	V lehote splatnosti	Po lehote splatnosti	Pohľadávky spolu
a	b	c	d
Dlhodobé pohľadávky			
Pohľadávky z obchodného styku	0	0	0
Pohľadávky voči dcérskej účtovnej jednotke a materskej účtovnej jednotke	0	0	0
Ostatné pohľadávky v rámci konsolidovaného celku	0	0	0
Pohľadávky voči spoločníkom, členom a združeniu	0	0	0
Iné pohľadávky	0	0	0
Dlhodobé pohľadávky spolu	0	0	0
Krátkodobé pohľadávky			
Pohľadávky z obchodného styku	647 588	2 844 217	3 491 805
Pohľadávky voči dcérskej účtovnej jednotke a materskej účtovnej jednotke	0		0
Ostatné pohľadávky v rámci konsolidovaného celku	446 050	0	446 050
Pohľadávky voči spoločníkom, členom a združeniu	0	0	0
Sociálne poistenie	0	0	0
Daňové pohľadávky a dotácie	1 359	0	1 359
Iné pohľadávky	62 970	0	62 970
Krátkodobé pohľadávky spolu	1 157 967	2 844 217	4 002 184

Veková štruktúra pohľadávok za predchádzajúce účtovné obdobie je uvedená v nasledujúcom prehľade:

Pohľadávky k 31.12.2018	V lehote splatnosti	Po lehote splatnosti	Pohľadávky spolu
a	b	c	d
Dlhodobé pohľadávky			
Pohľadávky z obchodného styku	0	0	0
Pohľadávky voči dcérskej účtovnej jednotke a materskej účtovnej jednotke	0	0	0
Ostatné pohľadávky v rámci konsolidovaného celku	0	0	0
Pohľadávky voči spoločníkom, členom a združeniu	0	0	0
Iné pohľadávky	0	0	0
Dlhodobé pohľadávky spolu	0	0	0
Krátkodobé pohľadávky			
Pohľadávky z obchodného styku	722 399	2 528 024	3 260 423
Pohľadávky voči dcérskej účtovnej jednotke a materskej účtovnej jednotke	0	0	0
Ostatné pohľadávky v rámci konsolidovaného celku	0	0	0
Pohľadávky voči spoločníkom, členom a združeniu	0	0	0
Sociálne poistenie	0	0	0
Daňové pohľadávky a dotácie	75 515	0	75 515
Iné pohľadávky	61 087	0	61 087
Krátkodobé pohľadávky spolu	859 001	2 528 024	3 397 025

Pohľadávky podľa zostatkovej doby splatnosti sú uvedené v nasledujúcom prehľade:

Pohľadávky podľa zostatkovej doby splatnosti	31.12.2019	31.12.2018
a	b	c
Pohľadávky po lehote splatnosti	2 844 217	2 528 024
Pohľadávky so zostatkovou dobou splatnosti do jedného roka	1 157 967	859 001
Krátkodobé pohľadávky spolu	4 002 184	3 387 025
Pohľadávky so zostatkovou dobou splatnosti jeden rok až päť rokov		0
Pohľadávky so zostatkovou dobou splatnosti dlhšou ako päť rokov	0	0
Dlhodobé pohľadávky spolu	0	0

Finančné účty

Ako finančné účty sú vykázané peniaze v pokladnici, účty v bankách a cenné papiere. Úctami v bankách môže Spoločnosť voľne disponovať.

Prehľad jednotlivých položiek finančných účtov:

	31. 12. 2019	31. 12. 2018
Pokladnica, ceniny	91 734	21 276
Bežné bankové účty	797	490
Bankové účty termínované	0	0
Peniaze na ceste	0	0
Spolu	92 531	21 766

4. Krátkodobý finančný majetok

Spoločnosť nevlastní krátkodobý finančný majetok.

5. Časové rozlíšenie

Ide o tieto položky:

	31. 12. 2019	31. 12. 2018
Náklady budúcich období dlhodobé, z toho:	0	
Náklady budúcich období krátkodobé, z toho:	15 553	9 361
Poistenie	10 645	9 248
Ostatné	4 908	113
Úroky zo zmenky	0	0
Náklady budúcich období dlhodobé, z toho:		
Úroky zo zmenky	0	0
Príjmy budúcich období krátkodobé, z toho:	1 652	97
Ostatné	1 652	97
Spolu	17 205	9 458

INFORMÁCIE O ÚDAJOCH NA STRANE PASÍV SÚVAHY

1. Vlastné imanie

Popis základného imania, výška upísaného imania nezapisovaného v OR

Text	V EUR	
	k 31.12.2019	k 31.12.2018
Základné imanie celkom	500 000	500 000
Počet akcií (a.s.)		
Nominálna hodnota 1 akcie (a.s.)		
Hodnota podielov podľa spoločníkov (obchodná spoločnosť)		
Zisk na akciu, alebo na podiel na základnom imaní		
Hodnota upísaného vlastného imania		
Hodnota splateného základného imania	500 000	368 411
Hodnota vlastných akcií vlastnená účtovnou jednotkou , alebo ňou ovládanými osobami a osobami, v ktorých má účtovná jednotka podstatný vplyv.		

2. Rozdelenie účtovného zisku

	2018
Účtovný zisk	238 263
Rozdelenie účtovného zisku	v roku 2018
Prídel do zákonného rezervného fondu	0
Prídel do štatutárnych a ostatných fondov	0
Prídel do sociálneho fondu	0
Prídel na zvýšenie základného imania	
Úhrada straty minulých období	0
Prevod do nerozdeleného zisku minulých rokov	238 263
Rozdelenie podielu na zisku spoločníkom, členom	
Iné	0
Spolu	238 263

2. Rezervy

Prehľad o rezervách za bežné účtovné obdobie je uvedený v nasledujúcom prehľade:

Ostatné rezervy dlhodobé spolu	0	0	0	0	0
Krátkodobé rezervy, z toho:	8 745	16 769	8 745	0	16 769
Zákonné rezervy krátkodobé					
Mzdy za dovolenku	3 658	9 592	3 658	0	9 592
Rezerva na dobropisy	0	0	0	0	0
Rezerva na soc.zabezpečenie	1 287	3 377	1 287	0	3 377
Zákonné rezervy krátkodobé spolu	4 945	12 969	4 945	0	12 969
Ostatné rezervy krátkodobé					
Rezerva na overenie ÚZ	3 800	3 800	3 800	0	3 800
Rabat odberateľom	0	0	0	0	0
Odmeny pracovníkom	0	0	0	0	0
Odstupné zamestnancom	0	0	0	0	0
Pokuty a penále	0	0	0	0	0
Iné	0	0	0	0	0
	3 800	3 800	3 800	0	3 800
	0	0	0	0	0
Ostatné rezervy krátkodobé spolu	3 800	3 800	3 800	0	3 800
Nevyfakturované dodávky majetku					

Prehľad o rezervách za predchádzajúce účtovné obdobie je uvedený v nasledujúcom prehľade:

a	Bezprostredne predchádzajúce účtovné obdobie (rok 2017)					Stav k 31.12.2018 f
	Stav k 31.12.2017 b	Tvorba c	Použitie d	Zrušenie e		
Dlhodobé rezervy, z toho:	0	0	0	0		0
Ostatné rezervy dlhodobé						
Záručné opravy	0	0	0	0		0
Odhodné do dôchodku	0	0	0	0		0
Ostatné rezervy dlhodobé spolu	0	0	0	0		0
Krátkodobé rezervy, z toho:	8 581	8 745	8 581	0		8 745
Zákonné rezervy krátkodobé						
Mzdy za dovolenku vrátane sociálneho zabezpečenia	3 240	3 658	3 240	0		3 658
Rezerva na dobropisy	0	0	0			0
Rezerva na soc.zabezpečenie	1 141	1 287	1 141			1 287
Zákonné rezervy krátkodobé spolu	4 381	4 945	4 381	0		4 945
Ostatné rezervy krátkodobé spolu						
Rezerva na overenie ÚZ	4 200	3 800	4 200	0		3 800
Rabat odberateľom		0		0		0
Odmeny pracovníkom	0	0	0	0		0
Odstupné zamestnancom	0	0	0	0		0
Pokuty a penále	0	0	0	0		0
Iné	0	0	0	0		0
	4 200	3 800	4 200	0		3 800

Nevyfakturované dodávky majetku

Rezervy na nevymenované dodávky majetku sa nevykazujú s vplyvom na výsledok hospodárenia.

3. Závazky

Štruktúra záväzkov (okrem bankových úverov) podľa zostatkovej doby splatnosti je uvedená v nasledujúcom prehľade:

	31. 12. 2019	31. 12. 2018
Závazky po lehote splatnosti	0	0
Závazky so zostatkovou dobou splatnosti do jedného roka vrátane	5 207 140	4 754 874
Krátkodobé záväzky spolu	5 207 140	4 754 874
Závazky so zostatkovou dobou splatnosti jeden rok až päť rokov	586 845	366 770
Závazky so zostatkovou dobou splatnosti nad päť rokov		0
Dlhodobé záväzky spolu	586 845	366 770

Spoločnosť má záväzky z finančného prenájmu na motorové vozidlo, sklápač, manipulačnú techniku, 5 ťahačov Mann , čel. lopatový nakladač, traktor NEW HOLLAND, 2 Flexobazén na skladovanie tekutého hnojiva. Výška budúcich platieb rozdelená na istinu a finančný náklad podľa doby splatnosti je uvedená v nasledujúcom prehľade:

	31.12.2019			31.12.2018		
	do jedného roka vrátane	Splatnosť od jedného roka do piatich rokov vrátane	viac ako päť rokov	do jedného roka vrátane	Splatnosť od jedného roka do piatich rokov vrátane	viac ako päť rokov
a	b	c	d	e	f	g
Istina	227 742	586 845	0	145 900	366 770	0
Finančný náklad	40 528	61 360	0	11 195	15 751	0
Spolu	268 270	648 205	0	157 095	382 521	0

4. Sociálny fond

Tvorba a čerpanie sociálneho fondu v priebehu účtovného obdobia sú znázornené v nasledujúcom prehľade:

	31.12.2019	31.12.2018
Začistočný stav sociálneho fondu	0	0
Tvorba sociálneho fondu na ťarchu nákladov	1 860	1 278
Tvorba sociálneho fondu zo zisku	0	0
Ostatná tvorba sociálneho fondu	0	0
Tvorba sociálneho fondu spolu	1 860	1 278
Čerpanie sociálneho fondu	1 860	1 278
Koňečný zostatok sociálneho fondu	0	0

Časť sociálneho fondu sa podľa zákona o sociálnom fonde tvorí povinne na ťarchu nákladov a časť sa môže vytvárať zo zisku. Sociálny fond sa podľa zákona o sociálnom fonde čerpá na sociálne, zdravotné, rekreačné a iné potreby zamestnancov.

5. Bankové úvery

Štruktúra bankových úverov je uvedená v nasledujúcom prehľade:

	Mena	Úrok p.a.	v %	Dátum splatnosti	Suma istiny v príslušnej mene k 31.12.2019	Suma istiny v príslušnej mene k 31.12.2018
a	b	c		d	e	f
Dlhodobé bankové úvery						
Bankový úver investičný	EUR	1M EURIBOR+2,0		20.9.2024	160 731	203 583
Bankový úver projektový	EUR	1M EURIBOR+2,6		20.10.2028	109 456	0
Bankový úver	0	0		0	0	0
Dlhodobé úvery spolu					270 187	203 583
Krátkodobé bankové úvery						
Kontokorentný úver	EUR	1M EURIBOR+2,3	s výpovednou lehotou		819 613	394 683
Bankový úver	EUR	1M EURIBOR+2,3		31.5.2020	792 000	840 000
Bankový úver projektový	EUR	1M EURIBOR+ 2,6		31.12.2020	20 520	
Bankový úver investičný	EUR	1M EURIBOR+2,0		31.12.2020	42 852	42 852
Krátkodobé úvery spolu					1 674 985	1 650 178

Limit prevádzkového úveru je 2 050 000 EUR k 31.12.2019 je čerpaný v sume 1 611 613 EUR a je zabezpečený záložným listom na tovar, firemnou blankozmenkou, zásobami a pohľadávkami z obchodného styku. Lehota splatnosti je 31.05.2020. V prospech investičných úverov je založený nehnuteľný majetok, sú zabezpečenou blankozmenkou a ručením spoločníka.

6. Časové rozlíšenie

Spoločnosť neúčtovala o výnosoch ani o výdavkoch budúcich období.

	31. 12. 2019	31. 12. 2018
Výdavky budúcich období dlhodobé	0	0
Výdavky budúcich období krátkodobé, z toho:	0	0
Ostatné	0	0
Výnosy budúcich období dlhodobé, z toho:	0	0
Dotácie na obstaranie dlhodobého hmotného majetku	0	0
Emisné kvóty	0	0
Výnosy budúcich období krátkodobé, z toho:	0	0
Dotácie na obstaranie dlhodobého hmotného majetku	0	0
Dotácie na hospodársku činnosť	0	0
Emisné kvóty	0	0
Ostatné	0	0
Spolu	0	0

D. INFORMÁCIE, KTORÉ VYSVETLÚJÚ A DOPLŇAJÚ POLOŽKY VÝKAZU ZISKOV A STRÁT**INFORMÁCIE O VÝNOSOCH****1. Tržby za vlastné výkony a tovar**

Tržby za vlastné výkony a tovar podľa jednotlivých segmentov, t. j. podľa typov výrobkov a služieb, a podľa hlavných teritórií sú uvedené v nasledujúcom prehľade:

Oblasť odbytu a	Tovar		Služby		Výrobky		Spolu	
	2019 b	2018 c	2019 d	2018 e	2019 f	2018 g	2019	2018
Slovenská republika	16 574 179	13 739 345	904 050	650 422	3 207 560	2 756 106	20 685 789	17 145 873
Zahraničie	5 318 797	5 973 406	386 112	454 310	736 124	621 501	6 441 033	6 706 323
Spolu	21 892 976	19 712 751	1 290 162	1 104 732	3 943 684	3 377 607	27 126 822	24 195 090

	2019	2018
Významné položky pri aktivácii nákladov, z toho:	0	0
Dlhodobý hmotný majetok vytvorený vlastnou činnosťou	0	0
Ostatná aktivácia	0	0
Ostatné významné položky výnosov z hospodárskej činnosti, z toho:	482 263	219 300
Vratky DPH z EÚ	11 960	12 142
Poistné plnenia	10 072	9 684
Tržby z predaja majetku a materialu	451 823	111 614
Nájomné za pozemky	6 330	2 116
Sklad zásob-prebytok	0	73 991
Iné	2 078	9 753
	0	0
Finančné výnosy, z toho:	3 907	1 628
<i>Kurzové zisky, z toho:</i>	<i>0</i>	<i>0</i>
Kurzové zisky ku dňu, ku ktorému sa zostavuje účtovná závierka	0	0
<i>Ostatné významné položky finančných výnosov, z toho:</i>	<i>3 908</i>	<i>1 628</i>
Výnos z rozdielu medzi uznanou hodnotou vkladu a účtovnou hodnotou vkladného majetku	0	0
Výnosy z cenných papierov a podielov v dcérskej účtovnej jednotke	0	0
Výnosové úroky	3 908	1 628
Výnosy z precenenenia derivátov určených na obchodovanie na reálnu hodnotu	0	0
Ostatné finančné výnosy	0	0
Mimoriadne výnosy, z toho:	0	0
Náhrada škody zo živelných pohrôm od poisťovne	0	0

2. Čistý obrat

Čistý obrat Spoločnosti na účely zistenia povinnosti overenia individuálnej účtovnej závierky audítorom [§ 19 ods. 1 písm. a) zákona o účtovníctve] je uvedený v nasledujúcom prehľade:

	2019	2018
Tržby za vlastné výrobky	3 943 684	3 377 607
Tržby z predaja služieb	1 290 162	1 104 732
Tržby za tovar	21 892 976	19 712 751
Výnosy zo zákazky		
Výnosy z predaja inv.majetku		0
Iné výnosy súvisiace s bežnou činnosťou		
Čistý obrat spolu	<u>27 126 822</u>	<u>24 195 090</u>

INFORMÁCIE O NÁKLADOCH**1. Náklady na poskytnuté služby, ostatné náklady na hospodársku činnosť, finančné a mimoriadne náklady**

Prehľad o nákladoch na poskytnuté služby, ostatných nákladoch na hospodársku činnosť, finančných a mimoriadnych nákladoch:

	2019	2018
Náklady na poskytnuté služby, z toho:		
<i>Náklady voči audítorovi, audítorskej spoločnosti, z toho:</i>	3 800	3 800
Náklady na overenie individuálnej účtovnej závierky	3 800	3 800
Iné uisťovacie audítorské služby	0	0
Súvisiace audítorské služby	0	0
Daňové poradenstvo	0	0
Ostatné neaudítorské služby	0	0
<i>Ostatné významné položky nákladov za poskytnuté služby, z toho:</i>	2 118 862	1 900 710
Opravy a udržiavanie	88 978	105 814
Prepravné	591 905	512 426
Nájomné	110 809	224 135
Skladné	377 855	190 966
Cestovné	19 174	21 572
Slovenské mýto a zahr.popl.	68 371	78 289
Čistenie a sušenie	271 292	212 566
Poľnohosp.práce	189 103	230 263
Operatívny leasing	74 698	101 764
Ekonomické služby	43 700	
Provízia	102 431	43 247
Ostatné	180 546	179 668
Ostatné významné položky nákladov z hospodárskej činnosti, z toho:	522 462	115 239
Poistenie majetku	32 407	24 005
Odpis pohľadávok	0	0
Tvorba a zúčtovanie OP	14 690	-5 470
Zostatková cena predaného majetku	457 275	80 707
Iné	18 090	15 997
Finančné náklady, z toho:	94 791	87 267
<i>Kurzové straty, z toho:</i>	1 969	1 518
Kurzové straty ku dňu, ku ktorému sa zostavuje účtovná závierka		0
<i>Ostatné významné položky finančných nákladov, z toho:</i>	92 822	85 749
Tvorba a zúčtovanie opravných položiek k finančnému majetku		0
Nákladové úroky	64 799	61 099
Bankové poplatky	28 023	24 650
Iné	0	0

E. INFORMÁCIE O DANIACH Z PRÍJMOV

Prevod od teoretickej dane z príjmov k vykázanej dani z príjmov je uvedený v nasledujúcom prehľade:

a	2019			2018		
	Základ dane	Daň	Daň v %	Základ dane	Daň	Daň v %
	b	c	d	e	f	g
Výsledok hospodárenia pred zdanením, z toho:	276 681		100,00 %	310 105		100,00 %
teoretická daň		58 103	21,00 %		65 122	21,00 %
Daňovo neuznané náklady	55 531	11 661	21,00 %	46 583	9 782	21,00 %
Výnosy nepodliehajúce dani	-4 149	-871	21,00 %	-22 152	-4 652	21,00 %
Umorenie daňovej straty	0	0	0,00 %	0	0	0,00 %
Spolu	328 063	68 893	21,00 %	334 536	70 252	21,00 %
Splatná daň z príjmov		68 893	21,00 %		70 252	21,00 %
Odložená daň z príjmov		-4 167	-1,51 %		1 588	-1,31 %
Celková daň z príjmov		64 726	19,49 %		71 840	19,69 %

F. INFORMÁCIE O ÚDAJOCH NA PODSÚVAHOVÝCH ÚČTOCH**1. Prehľad o podsúvahových položkách**

	2019	2018
Prenajatý majetok		
Majetok v nájme (operatívny prenájom)kancelária	89 998	101 764
Majetok prijatý do úschovy	0	0
Pohľadávky z derivátov	0	0
Závazky z opcíí derivátov	0	0
Odpísané pohľadávky	0	
Pohľadávky z lízingu		
Závazky z lízingu		
Iné položky	0	0

G. INFORMÁCIE O INÝCH AKTÍVACH A INÝCH PASÍVACH**H. INFORMÁCIE O PRÍJMOCH A VÝHODÁCH ČLENOV ŠTATUTÁRNYCH ORGÁNOV, DOZORNÝCH ORGÁNOV A INÝCH ORGÁNOV ÚČTOVNEJ JEDNOTKY**

I. INFORMÁCIE O EKONOMICKÝCH VZŤAHOCH ÚČTOVNEJ JEDNOTKY A SPRIAZNENÝCH OSÔB

Spoločnosť uskutočnila v priebehu bežného účtovného obdobia nasledovné transakcie so špriaznenými osobami:

Ostatné spriaznené osoby	Hodnotové vyjadrenie obchodu	
	2019	2018
a	c	d
Predaj tovaru	1 383 670	1 087 843
Nákup tovaru	1 928 780	1 632 377
Nákup služieb	744 921	660 148
Prijaté úroky	2 569	0
Poskytnuté pôžičky	446 050	0
Poskytnuté služby	243 588	121 842

J. INFORMÁCIE O SKUTOČNOSTIACH, KTORÉ NASTALI PO DNI, KU KTORÉMU SA ZOSTAVUJE ÚČTOVNÁ ZÁVIERKA, DO DŇA ZOSTAVENIA ÚČTOVNEJ ZÁVIERKY

Koncom roka 2019 sa prvýkrát objavili správy z Číny o koronavíruse. V prvých mesiacoch roku 2020 sa vírus rozšíril do celého sveta a jeho negatívny vplyv nadobudol veľké rozmery. Aj keď v čase zverejnenia tejto účtovnej závierky vedenie účtovnej jednotky nezaznamenalo zreteľný pokles predaja, nakoľko však situácia stále mení, preto nemožno predvídať budúce dopady.

Manažment bude pokračovať v monitorovaní potenciálneho dopadu a podnikne všetky možné kroky na zmiernenie akýchkoľvek negatívnych účinkov na spoločnosť a jej zamestnancov.

Po ročnom súvahovom dni, okrem vyššie uvedeného, nenastali udalosti majúce významný vplyv na verné zobrazenie skutočností, ktoré sú predmetom účtovníctva.

K. INFORMÁCIE O VLASTNOM IMANÍ

Prehľad o pohybe vlastného imania v priebehu účtovného obdobia je uvedený v nasledujúcom prehľade:

	Bežné účtovné obdobie				
	31.12.2018	Prírastky	Úbytky	Presuny	Stav k 31.12.2019
a		c	d	e	f
Základné imanie	500 000	-	0	0	500 000
Vlastné akcie a vlastné obchodné podiely	0	0	0	0	0
Zmena základného imania	0	0	0	0	0
Pohľadávky za upísané vlastné imanie	-131 589	131 589	0	0	0
Emisné ážio	0	0	0	0	0
Ostatné kapitálové fondy	86 455	0	0	0	86 455
Zákonný rezervný fond (nedeliteľný fond) z kapitálových vkladov	-	0	0	0	-
Oceňovacie rozdiely z precenenia majetku a záväzkov	0		0	0	-
Oceňovacie rozdiely z kapitálových účastín	0	0	0	0	0
Oceňovacie rozdiely z precenenia pri zlúčení, splynutí a rozdelení	0	0	0	0	0
Zákonný rezervný fond	2 273	0	0	0	2 273
Nedeliteľný fond	0	0	0	0	0
Štatutárne fondy a ostatné fondy		0	0		-
Nerozdelený zisk minulých rokov	256 592	0		98 264	354 856
Neuhradená strata minulých rokov	0	0	0	-	
Výsledok hospodárenia bežného účtovného obdobia	238 263	211 955	-	-238 264	211 955
Vyplatené dividendy	0	0	-	140 000	
Ostatné položky vlastného imania	0	0	0	0	0
Účet 491 - Vlastné imanie fyzickej osoby - podnikateľa	0	0	0	0	0
Spolu	951 994	343 544	0	0	1 155 539

Prehľad o pohybe vlastného imania za predchádzajúce účtovné obdobie je uvedený v nasledujúcom prehľade:

a	Bezprostredne predchádzajúce účtovné obdobie				
	Stav k 31.12.2017	Prírastky	Úbytky	Presuny	Stav k 31.12.2018
	b	c	d	e	f
Základné imanie	500 000		0	0	500 000
Vlastné akcie a vlastné obchodné podiely	0	0	0	0	0
Zmena základného imania	0	0	0	0	0
Pohľadávky za upísané vlastné imanie	(131 589)		0	0	-131 589
Emisné ážio	0	0	0	0	0
Ostatné kapitálové fondy		0	0		86 455
Zákonný rezervný fond (nedeliteľný fond) z kapitálových vkladov		0	0	0	
Oceňovacie rozdiely z precenenia majetku a záväzkov	0	0	0	0	0
Oceňovacie rozdiely z kapitálových účastín	0	0	0	0	0
Oceňovacie rozdiely z precenenia pri zlúčení, splynutí a rozdelení	0	0	0	0	0
Zákonný rezervný fond	2 273	0	0	0	2 273
Nedeliteľný fond	0	0	0	0	0
Štatutárne fondy a ostatné fondy		0	0	0	0
Nerozdelený zisk minulých rokov					
Neuhradená strata minulých rokov		0	0	256 592	256 592
Výsledok hospodárenia bežného účtovného obdobia	256 592	238 263	0	-256 592	238 263
Vyplatené dividendy					
Ostatné položky vlastného imania	0	0	0	0	0
Účet 491 - Vlastné imanie fyzickej osoby - podnikateľa	0	0	0	0	0
Spolu	713 731	238 263	0	0	951 994

L. Prehľad peňažných tokov k 31. decembru 2019

	2019	2018
Výsledok hospodárenia pred zdanením	276 681	310 103
Úpravy o nepeňažné operácie:		
Odpisy dlhodobého hmotného a nehmotného majetku	313 325	245 092
Opravná položka k pohľadávkam	53 157	34 364
Opravná položka k zásobám	0	0
Opravná položka k dlhodobému hmotnému majetku	0	0
Opravná položka k dlhodobému finančnému majetku	0	0
Nerealizované kurzové straty	0	0
Nerealizované kurzové zisky	0	0
Rezervy	16 769	164
Strata (zisk) z predaja dlhodobého majetku	0	-25 900
Výnosy z dlhodobého finančného majetku	0	0
Rozdiel medzi uznanou hodnotou vkladu a účtovnou hodnotou	0	0
Iné nepeňažné operácie		0
Zisk z prevádzky pred zmenou pracovného kapitálu	659 932	563 823
Zmena pracovného kapitálu:		
Úbytok (prírastok) pohľadávok z obchodného styku a iných pohľadávok (vrátane časového rozlíšenia aktív)	-714 903	-290 094
Úbytok (prírastok) zásob	-125 714	534 997
(Úbytok) prírastok záväzkov (vrátane časového rozlíšenia pasív)	270 042	83 238
Peňažné toky z prevádzky	89 357	891 964

	2019	2018
Peňažné toky z prevádzkovej činnosti		
Peňažné toky z prevádzky	89 357	891 964
Zaplatené úroky	-64 799	-61 099
Prijaté úroky	3 908	1 628
Zaplatená daň z príjmov	-150 305	-77 900
Vyplatené dividendy	-140 000	0
Peňažné toky pred mimoriadnymi položkami	-261 839	754 593
Príjmy z mimoriadnych položiek	0	0
Čisté peňažné toky z prevádzkovej činnosti	-261 839	754 593
Peňažné toky z investičnej činnosti		
Nákup dlhodobého majetku	-708 311	-620 784
Príjmy z predaja dlhodobého majetku	368 102	35 900
Obstaranie investícií	-400 000	0
Prijaté dividendy	0	0
Čisté peňažné toky z investičnej činnosti	-740 209	-584 884
Peňažné toky z finančnej činnosti		
Príjmy zo zvýšenia základného imania	131 589	0
Príjmy z úverov	825 401	84 000
Splátky dlhodobých záväzkov	-227 742	165 761
Splátky prijatých úverov	-82 182	-42 852
Čisté peňažné toky z finančnej činnosti	647 066	206 909
(Úbytok) prírastok peňažných prostriedkov a peňažných ekvivalentov	-354 982	376 618
Peňažné prostriedky a peňažné ekvivalenty na začiatku roka	-372 918	-749 536
Peňažné prostriedky a peňažné ekvivalenty na konci roka	-727 900	-372 918

Prehľad peňažných tokov bol zostavený použitím nepriamej metódy vykazovania.

Peňažné prostriedky

Peňažnými prostriedkami (angl. cash) sa rozumejú peňažné hotovosti, ekvivalenty peňažných hotovostí, peňažné prostriedky na bežných účtoch v bankách, kontokorentný účet a časť zostatku účtu Peniaze na ceste, ktorý sa viaže na prevod medzi bežným účtom a pokladnicou alebo medzi dvoma bankovými účtami.

Ekvivalenty peňažných prostriedkov

Ekvivalentmi peňažných prostriedkov (angl. cashequivalents) sa rozumie krátkodobý finančný majetok zameniteľný za vopred známu sumu peňažných prostriedkov, pri ktorom nie je riziko výraznej zmeny jeho hodnoty v najbližších troch mesiacoch odo dňa, ku ktorému sa zostavuje účtovná závierka, napríklad termínované vklady na bankových účtoch, ktoré sú uložené najviac na trojmesačnú výpovednú lehotu, likvidné cenné papiere určené na obchodovanie, prioritné akcie obstarané účtovnou jednotkou, ktoré sú splatné do troch mesiacov odo dňa, ku ktorému sa zostavuje účtovná závierka

**Výročná správa za hospodársky rok 2019
schválená valným zhromaždením dňa 27.03.2020
spoločnosti**

**SUNFLOWER s. r. o., Dunajská Streda 929 01, Alžbetínske nám.328
IČO: 36228974**

- Obsah:**
- 1. O spoločnosti**
 - 2. Hlavné výsledky a prehľad činnosti v účtovnom období 2019**
 - 3. Výsledky rokovaní valného zhromaždenia**
 - 4. Účtovné zásady a účtovná prax**
 - 5. Ostatné**
 - 6. Ekonomické ukazovatele a finančná analýza dosiahnutých výsledkov**

V Dunajskej Strede, 26.03.2020

Schválil konateľ spoločnosti Ing. B a r t a l o s Jozef

Výročnú správu vypracovala: Zuzana Borbélyová

1. O spoločnosti

Názov: SUNFLOWER, s. r. o.
Sídlo: Dunajská Streda 929 01, Alžbetínske nám.328
IČO / IČ pre DPH: 36228974 / SK2020196761
Registrácia daní: DPH, daň z príjmov právnických osôb, daň z motorových vozidiel, daň z príjmov zo závislej činnosti a funkčných požitkov, osobitná sadza dane
Vznik: 21.08.1998
Aktuálny predmet činnosti:- obchodná činnosť
- sprostredkovateľská činnosť
- vnútroštátna cestná nákladná doprava
- medzinárodná cestná preprava tovaru
- baliace činnosti
- skladovacia činnosť
- poskytovanie služieb poľnohosp.strojmi a mechanizmami
- sušenie, čistenie obilnín a iných plodín
- poľnohospodárstvo včítane predaja nespracovaných poľnohospodárskych výrobkov za účelom spracovania alebo ďalšieho predaja
- výroba krmných zmesí
- čistiace a upratovacie služby
- nájom a prenájom nehnuteľnosti a nebytových priestorov
- predaj prípravkov na ochranu rastlín alebo iných prípravkov
- prenájom hnutel'ných vecí

Výška základného imania: 500 000 EUR
Štatutárny orgán: konateľ - Ing. Jozef Bartalos

2. Hlavné výsledky a prehľad činnosti v účtovnom období 2019

a/ Investičná činnosť:

Spoločnosť investovala do zvýšenia dlhodobého hmotného majetku v období roku 2019 celkom 706 534,20 EUR, z toho 192 445,06 EUR vynaložila na obstaranie dopravných prostriedkov, na skladovanie tekutého hnojiva vynaložila 352 090,92 EUR, a za sumu 161 998,22 EUR obstarala pozemky.

V priebehu roka 2019 spoločnosť založila dcérsku spoločnosť SF PROJEKT s.r.o. v ktorej má 75%-ný podiel na základnom imaní.

Štruktúra neobežného majetku v obstarávacej cene v EUR k 31. 12. 2019

Dlhodobý nehmotný majetok	33 812 EUR
Budovy a stavby	807 222 EUR
Stroje a zariadenia	1 935 956 EUR
Pozemky	528 608 EUR
Ostatný majetok	11 702 EUR
Obstarávaný dlhodobý hmotný m	
Poskytnuté preddavky na majetok	400 000 EUR
Dlhodobý finančný majetok	3 750 EUR
Neobežný majetok	3 721 050 EUR

- stupeň odpísania stálych aktív bez pozemkov : 60%

b/ Štruktúra obežných prostriedkov a ich zmeny oproti roku 2018/v EUR/

Druh obežného prostriedku	Stav k 31.12.2019	Zmeny oproti roku 2018 prírastok +/- úbytok -/
Materiál	108 327	- 16 014
Výrobky, tovar a zálohy na tovar	2 129 061	- 109 700
Dlhodobé pohľadávky	7 321	+ 4 167
Kr.pohľadávky z OS /netto/	3 438 648	+ 222 205
Ostatné pohľadávky voči prepoj.o.	446 050	+ 446 050
Štát - daňové pohľadávky	1 359	- 74 156
Iné pohľadávky	62 970	+ 1 883
Peniaze	91 734	+ 70 458
Účty v bankách	797	+ 307
Obežné prostriedky spolu	6 286 267	+545 200

Nárast obežných prostriedkov bol spôsobený nárastom krátkodobých pohľadávok z obchodného styku oproti minulému roku o 222 205 EUR z dôvodu dlhších splatností pohľadávok a zhoršenia platobnej disciplíny odberateľov. Nárast ostatných pohľadávok voči prepojeným obchodným jednotkám v sume 446.050 EUR bol spôsobila poskytnutá pôžička dcérskej spoločnosti. Peňažné prostriedky boli zvýšené o 70 458 EUR.

c/ Zmeny položiek vlastného imania: /EUR/

Ukazovateľ	Stav k 31. 12. 2019	Zmeny oproti roku 2018 prírastok +/- úbytok -/
Základné imanie	500 000	0
Pohl'. za upísané vlatné imanie	0	+ 131 589
Zákonný rezervný fond	2.273	0
Kapitálové fondy	86 455	0
Nerozdelený zisk z min. rokov	354 856	+ 98 264
Hospodársky výsledok BO	211 955	- 26 308
Vlastné imanie spolu	1 155 539	+203 545

d/ Hospodársky výsledok: /EUR/

Rok	2019	Zmeny oproti roku 2018
Výsledok hosp. z hosp. činnosti	367 564	- 28 178
Výsledok hosp. z fin. činností	- 90 883	- 5 244
HV z bežnej činnosti pred zdanením	276 681	- 33 422
Daň z príjmov	64 726	- 7 114
HV za účtovné obdobie po zdanení	211 955	- 26 308

Pokles hospodárskeho výsledku oproti roku 2018 bol spôsobený nárastom odpisov dlhodobého majetku a nárastom mzdových nákladov.

e/ Obchodná bilancia - štruktúra tržieb:

Ukazovateľ	2019 /v EUR/	% podiel na celkových tržbách
Tržby z predaja výrobkov	3 943 684	14,54 %
Tržby za predaj tovaru	21 892 976	80,70 %
Tržby z predaja služieb	1 290 162	4,76 %
Tržby spolu:	27 126 822	100 %

f/ Tržby za tovar podľa sortimentu:

Druh tovaru	% podiel na tržbách
Obilniny	43
Olejníny	19
Chemikálie - hnojivo	33
Ostatné	5

Spolu 100

Export tovaru sme realizovali do Dánska, Nemecka, Maďarska a Rakúska, Jedná sa o predaj slnečnice, obilí a hnojív. Podiel exportu na tržbách je 26 %.

g/ Výhľad na rok 2020

Cieľom našej spoločnosti v roku 2019 je udržanie výšky tržieb dosiahnutých v roku 2019 pri efektívnom vynaložení nákladov.

3. Výsledky rokovaní valného zhromaždenia

V roku 2019 bolo zvolané jedno valné zhromaždenie. Na valnom zhromaždení dňa 20.06.2019 bola schválená ročná závierka za rok 2018, rozdelenie disponibilného zisku, boli schválené výsledky inventúr a audítora účtovnej závierky zostavenej k 31.12.2019.

4. Účtovné zásady a účtovná prax

Účtovná závierka spoločnosti, ktorá pozostáva zo súvahy, výkazu ziskov a strát a poznámok k účtovnej závierke ktorej súčasťou je prehľad peňažných tokov za rok, bola pripravená v súlade so zákonom č. 431/2002 Z. z. o účtovníctve a opatreniami MF SR.

Táto účtovná závierka bola vyhotovená za predpokladu, že spoločnosť bude nepretržite pokračovať vo svojej činnosti.

V porovnaní s predchádzajúcim účtovným obdobím neboli zaznamenané významné zmeny účtovných postupov, metód oceňovania, odpisovania, usporiadania položiek účtovnej závierky a obsahového vymedzenia týchto položiek oproti predchádzajúcemu účtovnému obdobiu.

Účtovníctvo je vedené vo vlastnej réžii výpočtovou technikou s použitím software Helios Orange od Asseco Solutions, a.s.

Účtovná závierka za rok 2019 bude overená audítorm Ing. Martou Szabó, číslo licencie SKAU 839.

Návrh na rozdelenie zisku dosiahnutého v roku 2019
211 955 EUR – sa prevedie do nerozdeleného zisku minulých rokov.

5. Ostatné

Koncom roka 2019 sa prvýkrát objavili správy z Číny o koronavíruse. V prvých mesiacoch roku 2020 sa vírus rozšíril do celého sveta a jeho negatívny vplyv nadobudol veľké rozmery. Aj keď v čase zverejnenia tejto výročnej správy vedenie účtovnej jednotky nezaznamenalo zreteľný pokles predaja, nakoľko však situácia stále mení, preto nemožno predvídať budúce dopady.

Manažment bude pokračovať v monitorovaní potenciálneho dopadu a podnikne všetky možné kroky na zmiernenie akýchkoľvek negatívnych účinkov na spoločnosť a jej zamestnancov.

Po ročnom súvahovom dni, okrem vyššie uvedeného, nenastali udalosti majúce významný vplyv na verné zobrazenie skutočností, ktoré sú predmetom účtovníctva.

Na činnosť v oblasti výskumu a vývoja spoločnosť nevynaložila prostriedky v sledovanom období.

Spoločnosť nemá organizačnú zložku v zahraničí.

Vplyv činnosti účtovnej jednotky na životné prostredie:

Spoločnosť dodržiava predpisy o ochrane životného prostredia, odpadové hospodárstvo máme zmluvne ošetrované.

Vplyv účtovnej jednotky na zamestnanosť:

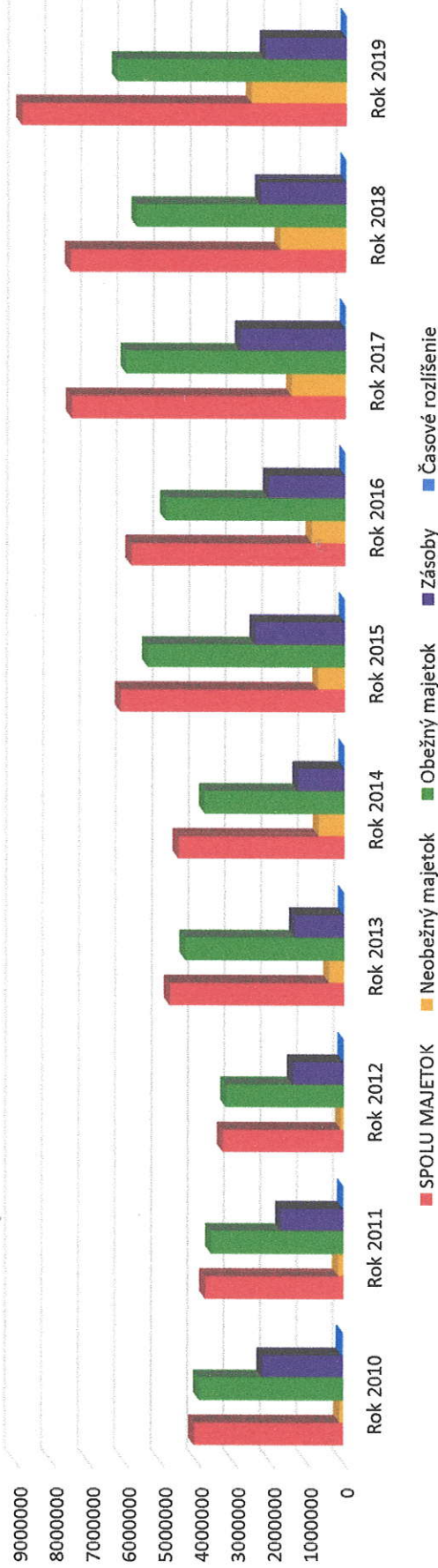
V roku 2019 sme zvyšovali počet pracovných miest v našej spoločnosti a v budúcnosti máme v pláne vytvoriť nové pracovné miesta.

Spoločnosť nenadobudla vlastné obchodné podiely v roku 2019.

6. Ekonomické ukazovatele a finančná analýza dosiahnutých výsledkov

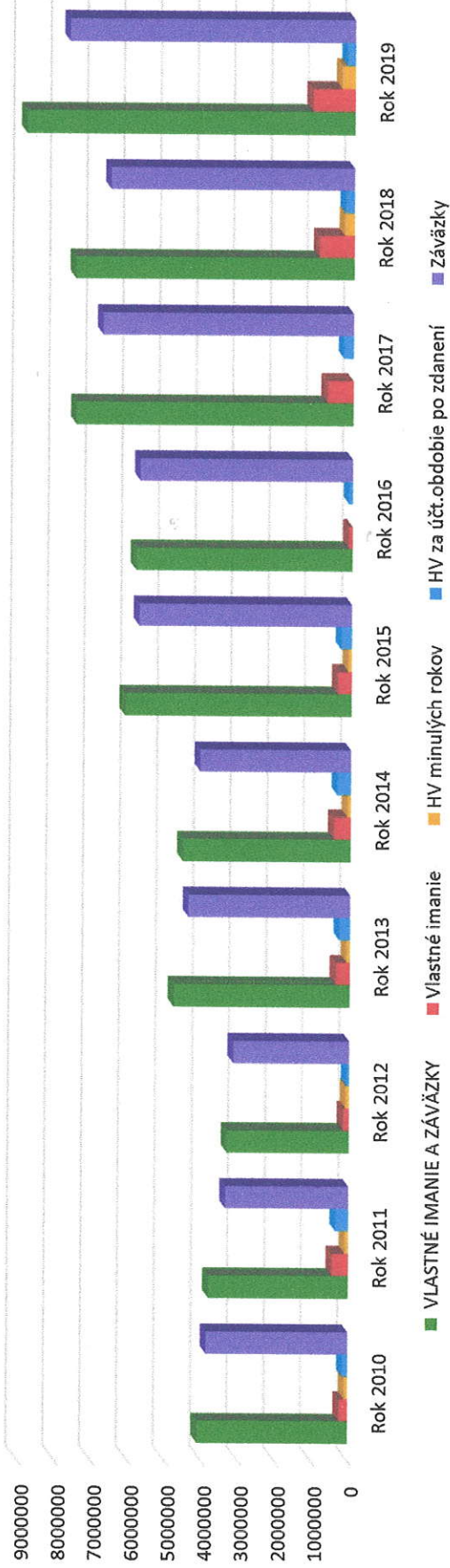
MAJETKOVÁ ŠTRUKTÚRA v rokoch 2010-2019

Text položky (EUR)	Rok 2010	Rok 2011	Rok 2012	Rok 2013	Rok 2014	Rok 2015	Rok 2016	Rok 2017	Rok 2018	Rok 2019
SPOLU MAJETOK	4092713	3796526	3317261	4786801	4559273	6156827	5873389	7524786	7563501	8911465
Neobežný majetok	92887	139862	72812	412501	710117	734682	922493	1482109	1812976	2607993
Dlhodobý nehmotný majetok	92887	139862	72812	412501	710117	734682	922493	1450831	1797162	2604243
Dlhodobý hmotný majetok	3953128	3637595	3233794	4362349	3838182	5410457	4931064	6027064	5741067	6286267
Obežný majetok	2220962	1713376	1395231	1358219	1280057	2466394	2113303	2898099	2363102	2237388
Zásoby							403	4742	3154	7321
Dlhodobé pohľadávky	1548730	1651749	1652680	2855056	2546926	2924310	2696064	3022432	3353045	3949027
Krátkodobé pohľadávky	183436	272470	185883	149074	11199	19753	121294	101791	21766	92531
Finančné účty	46698	19069	10655	11951	10974	11688	19832	15613	9468	17205
Časové rozlíšenie										



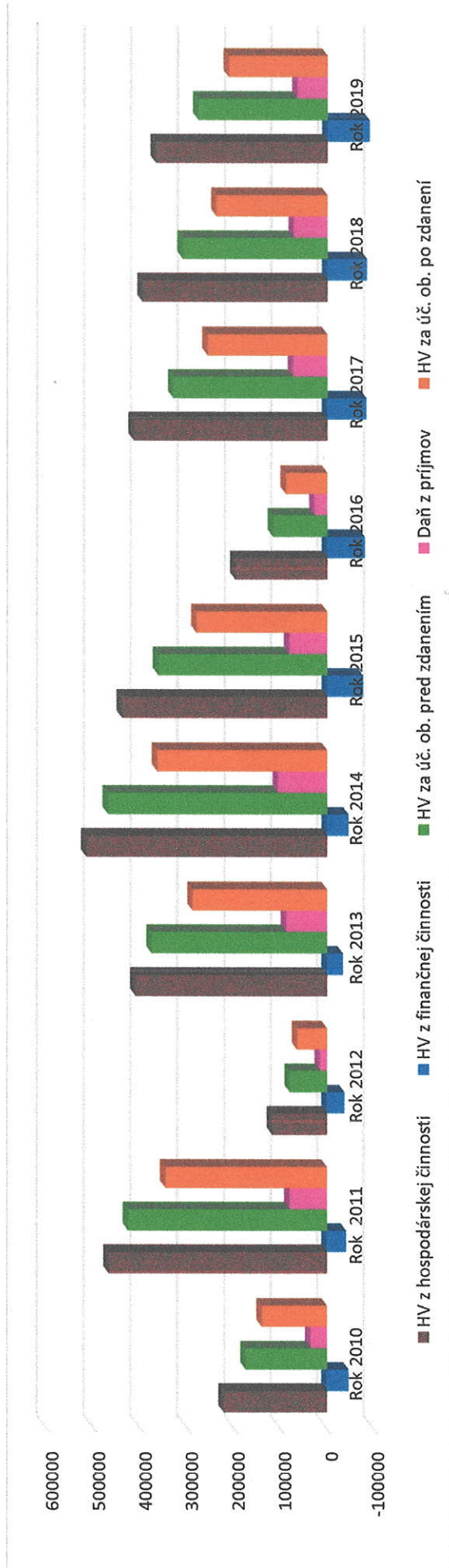
KAPITÁLOVÁ ŠTRUKTÚRA v rokoch 2010-2019

Text položky (EUR)	Rok 2010	Rok 2011	Rok 2012	Rok 2013	Rok 2014	Rok 2015	Rok 2016	Rok 2017	Rok 2018	Rok 2019
VLASTNÉ IMANIE A ZÁVÄZKY	4092713	3796526	3317261	4786801	4559273	6156827	5873389	7524786	7563501	8911465
Vlastné imanie	234587	441268	159324	383618	459419	375637	97519	713731	951994	1155539
Základné imanie	6640	6640	6640	6640	6640	6640	6640	368411	368411	500000
Zákonné rezervné fondy						2273	2273	2273	2273	2273
Ostatné fondy zo zisku	2273	2273	2273	2273	2273			86455	86455	86455
HV minulých rokov	86455	86455	86455	86455	86455	86455			256592	354856
HV za účt.obdobie po zdanení	139219	345900	63956	288250	364051	280269	88606	256592	238263	211955
Záväzky	3856769	3355225	3157937	4403183	4099854	5781190	5775870	6811055	6611507	7755926
Dlhodobé záväzky	38354	63512	22698	135298	361000	267066	187021	234224	366770	586845
Dlhodobé bankové úvery								246435	203583	270187
Krátkodobé záväzky	3199855	2648731	2812251	3222081	2657947	3627611	3915928	4671636	4754874	5207140
Krátkodobé rezervy	11560	3542	2988	10020	5688	5236	4097	8581	8745	16769
Bežné bankové úvery	607000	639440	320000	1035784	1075219	1881277	1668824	1650179	127755	1674985
Časové rozlíšenie	1357	33							0	0



Štruktúra výsledku hospodárenia v rokoch 2010-2019

Text položky (EUR)	Rok 2010	Rok 2011	Rok 2012	Rok 2013	Rok 2014	Rok 2015	Rok 2016	Rok 2017	Rok 2018	Rok 2019
HV z hospodárskej činnosti	221207	467205	117168	409861	515088	439268	197145	414379	395742	367564
HV z finančnej činnosti	-46958	-41549	-37876	-34179	-45925	-77707	-81229	-84226	-85639	-90883
HV za úč. ob. pred zdanením	174249	425656	79292	375682	469163	361561	115916	330153	310103	276681
Daň z príjmov	35030	79756	15336	87432	105112	81292	27310	73561	71840	64726
HV za úč. ob. po zdanení	139219	345900	63956	288250	364051	280269	88606	256592	238263	211955



UKAZOVATELE LIKVIDITY	MJ	Min.	Max	2019	2018
Pohotovú likvidita I.stupeň	koef.	0,2	0,6	0,018	0,004
Bežná likvidita II.stupeň	koef.	1	1,5	0,77	0,71
Celková likvidita III.stupeň	koef.	2	2,5	1,21	1,21
UKAZOVATELE AKTIVITY	MJ			2019	2018
Doba obratu zásob	dni	Min.		30	38
Doba inkasa pohľadávok	dni	Min.		47	47
Doba splatnosti záväzkov	dni	Min.		94	100
Obrat aktív	koef.		Max.	3,35	2,47
UKAZOVATELE ZADĽŽENOSTI	MJ			2019	2018
Celková zadlženosť aktív	%		70%	87,03	87,41
Pomer VI k záväzkom	koef.			0,14	0,14
Dlhodobá zadlženosť aktív	%			6,58	4,85
Úverová zadlženosť aktív	%			21,83	19,58
Úrokové krytie	koef.	3		5,27	6
UKAZOVATELE RENTABILITY	MJ			2019	2018
Rentabilita vlastného imania	%		Max.	18,34	25,03
Rentabilita aktív-hrubá	%		Max.	3,1	4,1
Prevádzková rent.tržieb	%		Max.	1,33	1,62